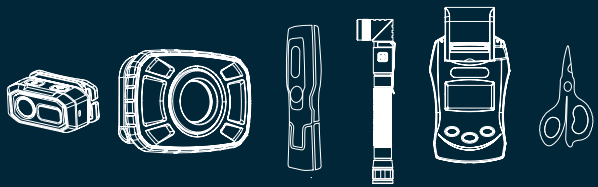


# ZETEK

by ZECA



**28** GENERAL  
CATALOGUE





**SOLUZIONI SMART PER IL LAVORO.**  
SMART SOLUTIONS FOR WORK.

**ZETEK.IT**

# LAMPADE

LAMPS  
pagine 8 / 31



• **KB900**  
p.10

NEW



• **KB028**  
p.12

NEW



• **KB230**  
p.13

NEW



• **KB200**  
p.14

NEW



• **KB210**  
p.15

NEW



• **KB300**  
p.16/17

NEW



• **KB310**  
p.16/17

NEW



• **KB320**  
p.18/19

NEW



• **KB105**  
p.20

NEW



• **KB140**  
p.21



• **KB095**  
p.22



• **KB145**  
p.23



• **KB125**  
p.24



• **KB280**  
p.25



• **KB400**  
p.26/27



• **KB220**  
p.28



• **KB260**  
p.29



• **KB90**  
p.30



• **KB110**  
p.31

# LAMPADE FRONTALI

HEAD LAMPS  
pagine 32 / 39

NEW



• **KHL300**  
p.34/35

NEW



• **KHL200**  
p.36

NEW



• **KHL350**  
p.37



• **KTL156**  
p.38



• **KTL160**  
p.39

# TORCE

FLASHLIGHTS  
pagine 40 / 47

NEW



• **KTL200**  
p.42

NEW



• **KL100**  
p.43



• **KTL010/12**  
p.44



• **KTL040/12**  
p.45



• **KTL051/12**  
p.46



• **KB440**  
p.47

# FLOODLIGHT

pagine 48 / 55



• **KFL110**  
p.50/51



• **KFL120**  
p.52/53



• **KFL524**  
p.54



• **KFL547**  
p.54



• **KFL/TRI**  
p.54



NEW  
• **KFL110 UVC**  
p.55

NEW



• **KBT600**  
p.58/59



• **KBT400**  
p.60



• **KBT300**  
p.61

NEW



• **KBC**  
p.62/63

## STRUMENTI PER BATTERIE

**BATTERY TOOLS**  
pagine 56 / 63

NEW



• **KUT**  
p.66/67



• **KPM010**  
p.68/69



• **KPG050**  
p.70



NEW

• **KPA**  
p.71/72/73/74



• **KPW**  
p.75



• **KPE**  
p.76



• **K-MAG**  
p.77

## GENERAL EQUIPMENT

pagine 64 / 77



• **KM005-6**  
p.80



• **KM015**  
p.81



• **KM021**  
p.82



• **KM025**  
p.83



• **KM035**  
p.84



• **KM040**  
p.85



• **KM041**  
p.86



• **KM061**  
p.87



• **KM070**  
p.88



• **KM074-76**  
p.89

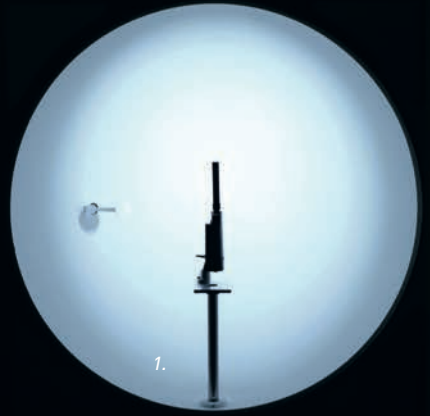


• **KM480**  
p.90/91

## TESTER & MULTIMETRI

**TESTERS  
& MULTIMETERS**

pagine 78 / 91



100% TEST  
QUALITY





SOLUZIONI SMART PER IL LAVORO.

#### LA NOSTRA STORIA OUR HISTORY

Da oltre 90 anni, Zeca è leader nella produzione di avvolgicavo, avvolgitubo e lampade da lavoro. La lunga esperienza nei settori dell'autofficina e dell'industria ci ha permesso di conoscere sempre meglio le esigenze dei professionisti che ogni giorno usano i nostri prodotti.

Nel 2006, nasce il marchio Zetek, una nuova linea di prodotti funzionali, studiata per il mondo professional.

*Since 90 years, Zeca is a leader in cable reels, hose reels and work lamps production. The long experience in the automotive and industrial sectors has allowed us to know better and better the needs of the professionals who use our products every day.*

*In 2006, the Zetek brand was born, a new line of functional products, designed for the professional world.*

#### EVOLUZIONE CONTINUA EVOLUTION CONTINUES

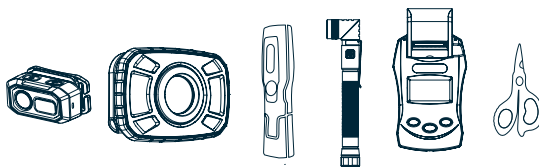
La gamma ZETEK è nata con una selezione di lampade professionali. Negli anni, accogliendo le richieste dei nostri clienti, abbiamo aggiunto sempre nuovi tools: strumenti per batterie, tester, la sezione general equipment. Ogni prodotto presentato in questo catalogo è affidabile, pratico e garantito da Zeca.

*ZETEK was born as a selection of professional lamps. Over the years, analyzing our customers' need, we have added new tools: instruments for batteries, testers, the general equipment section. Each product presented in this catalog is reliable, practical and guaranteed by Zeca.*

#### QUALITA' SENZA COMPROMESSI QUALITY WITHOUT COMPROMISE

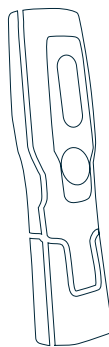
Tutti i prodotti Zetek vengono testati nei nostri laboratori, seguendo rigorosi protocolli di analisi, perché l'obiettivo di Zetek è offrire a tutti una gamma di strumenti utili a semplificare la vita lavorativa, con la qualità garantita Zeca.

*All Zetek products are tested in our laboratories, following rigorous analysis protocols. Zetek's goal is to offer everyone a range of useful tools to simplify working life, with guaranteed Zeca quality.*



# LAMPADE RICARICABILI

**RECHARGEABLE  
LAMPS**



• **KB900**  
p.10

NEW



• **KB028**  
p.12

NEW



• **KB230**  
p.13

NEW



• **KB200**  
p.14

NEW



• **KB310**  
p.16/17

NEW



• **KB320**  
p.18/19

NEW



• **KB105**  
p.20



• **KB140**  
p.21



• **KB095**  
p.22



• **KB280**  
p.25



• **KB400**  
p.26/27



• **KB220**  
p.28



• **KB260**  
p.29



NEW



- **KB210**  
p.15



- **KB145**  
p.23



- **KB90**  
p.30

NEW



- **KB300**  
p.16/17



- **KB125**  
p.24




- **KB110**  
p.31



# PowerTeka.

L'ordine  
naturale  
delle cose.



Con la nuova charging box PowerTeka elimini il disordine in cinque minuti: cinque come le postazioni a presa multipla Schuko per ricaricare velocemente le lampade d'officina, eliminando il classico groviglio di cavi che intralciano il tuo lavoro. Mentre togli il caos inoltre mantieni le lampade pulite e al sicuro, facili da trovare in un battibaleno.

E per chiudere, la bellezza del box di acciaio inox e ABS nero progettato da Adriano Design®.

KB900





## PowerTeka. The natural order of things.

*With the new PowerTeka charging box you eliminate clutter in five minutes: five like the Schuko outputs multiple socket stations to quickly recharge the workshop lamps, eliminating the classic tangle of cables that hinder your work. While clearing the mess you also keep the lamps clean and safe, easy to find in a jiffy. And last, the beauty of the stainless steel and black ABS box designed by Adriano Design®.*

### Caratteristiche

Struttura del box di acciaio inox e ABS nero

Presse multipla con 5 Schuko

5 magneti di colori diversi per identificare subito ciascun cavo di ricarica

Installazione su piano o a muro

### Features

Black ABS and stainless steel structure

Multiple socket with 5 Schuko outputs

5 colored magnets to facilitate identification of the charging cable

Installation on shelf or wall

KB900

# KB028

TORCIA A PENNA RICARICABILE  
RECHARGEABLE PEN LAMP



250 LUX  
140 LUMEN



2H  
AUTONOMIA  
OPERATING TIME



TASCABILE  
POCKET SIZE



MAGNETE  
MAGNET

LAMPADE LED LED LAMP

NEW

## DATI TECNICI TECHNICAL DATA

### LAMPADA LAMP

	<b>Sorgente luminosa</b> Light source	led COB + led SMD (SPOT)
	<b>Potenza</b> Power	1,2 W
	<b>Flusso luminoso</b> Light flux	140 lumen
	<b>Luminanza frontale</b> Frontal lighting	250 lux @ 50 cm

### BATTERIA BATTERY

	<b>Capacità</b> Capacity	3,7V-600 mAh
	<b>Autonomia</b> Operating time	2 h
	<b>Tempo di ricarica</b> Charging time	1,5 h

### DIMENSIONI E PESO SIZE AND WEIGHT

	<b>Dimensioni</b> Size	18 x 15 x 160 mm
	<b>Peso</b> Weight	43 gr

INCLUSO CAVO USB-C  
USB-C CABLE INCLUDED



SPOT




CORPO IN  
ALLUMINIO  
ALUMINUM  
BODY

USB-C



RICARICABILE  
RECHARGEABLE





300 LUX  
420 LUMEN



3H  
AUTONOMIA  
OPERATING TIME



SNAKE LAMP  
25 CM



MAGNETE  
MAGNET

# KB230

LAMPADA A LED RICARICABILE  
RECHARGEABLE LED LAMP

NEW

LAMPADA LED LED LAMP



SNAKE  
LAMP  
25 cm

## DATI TECNICI TECHNICAL DATA

### LAMPADA LAMP

	<b>Sorgente luminosa</b> Light source	led COB + SMD (SNAKE)
	<b>Angolo di emissione</b> Beam angle	110°
	<b>Potenza</b> Power	3,3 W + 1W SNAKE
	<b>Flusso luminoso proiettore</b> Floodlight light flux	420 lumen
	<b>Luminanza frontale proiettore</b> Floodlight frontal lighting	300 lux @ 50 cm
	<b>Flusso luminoso snake</b> Snake light flux	150 lumen
	<b>Luminanza frontale snake</b> Snake frontal lighting	200 lux @ 50 cm

### BATTERIA BATTERY

	<b>Tipologia</b> Type	3,7 V LI-Ion
	<b>Capacità</b> Capacity	2000 mAh
	<b>Autonomia</b> Operating time	3 h
	<b>Tempo di ricarica</b> Charging time	3,5 h

### DIMENSIONI E PESO SIZE AND WEIGHT

	<b>Dimensioni</b> Size	65 x 30 x 135 mm
	<b>Peso</b> Weight	200 gr



100/240V USB      1m USB / MICRO USB



INCLUSO CARICABATTERIA USB + CAVO USB-C  
USB CHARGER + USB-C CABLE INCLUDED

**RICARICABILE**  
RECHARGEABLE



ZETEX  
1999

# KB200

LAMPADA LED RICARICABILE  
RECHARGEABLE LED LAMP



200 LUX  
150 LUMEN



2H  
AUTONOMIA  
OPERATING TIME



8 mm  
SOTTILE  
THIN



MAGNETE  
MAGNET

NEW

## DATI TECNICI TECHNICAL DATA

### LAMPADA LAMP

<b>Sorgente luminosa</b> Light source	led COB
<b>Potenza</b> Power	1,5 W
<b>Flusso luminoso</b> Light flux	150 lumen
<b>Luminanza frontale</b> Frontal lighting	200 lux @ 50 cm

### BATTERIA BATTERY

<b>Tipologia</b> Type	3,7 V LI-Ion
<b>Capacità</b> Capacity	520 mAh
<b>Autonomia</b> Operating time	2 h
<b>Tempo di ricarica</b> Charging time	20 min.

### DIMENSIONI E PESO SIZE AND WEIGHT

<b>Dimensioni</b> Size	20 x 10 x 160 mm
<b>Peso</b> Weight	35 gr

INCLUSO CAVO USB-C  
USB-C CABLE INCLUDED



RICARICABILE  
RECHARGEABLE

CE



100%  
200 LUX  
150 LUMEN



50%  
100 LUX  
70 LUMEN



CLIP





400 LUX  
370 LUMEN



2H  
AUTONOMIA  
OPERATING TIME



13 mm  
SOTTILE  
THIN



MAGNETE  
MAGNET

# KB210

LAMPADA A LED RICARICABILE  
RECHARGEABLE LED LAMP

NEW

LAMPADA LED LED LAMP



100%

400 LUX  
370 LUMEN



50%

200 LUX  
170 LUMEN



FINO A 120°  
CLIP FLESSIBILE  
UP TO 120°  
FLEXIBLE CLIP



## DATI TECNICI TECHNICAL DATA

### LAMPADA LAMP

	<b>Sorgente luminosa</b> Light source	led COB
	<b>Potenza</b> Power	2,3 W
	<b>Flusso luminoso</b> Light flux	370 lumen
	<b>Luminanza frontale</b> Frontal lighting	400 lux @ 50 cm

### BATTERIA BATTERY

	<b>Tipologia</b> Type	3,7 V LI-Ion
	<b>Capacità</b> Capacity	1210 mAh
	<b>Autonomia</b> Operating time	2 h
	<b>Tempo di ricarica</b> Charging time	45 min.

### DIMENSIONI E PESO SIZE AND WEIGHT

	<b>Dimensioni</b> Size	55 x 13 x 105 mm
	<b>Peso</b> Weight	75 gr



INCLUSO CAVO USB-C  
USB-C CABLE INCLUDED

**RICARICABILE**  
RECHARGEABLE

CE

ZETEX

# LE MINI SLIM RICARICABILI



**KB300  
POCKET SLIM**

**KB310  
MINI SLIM**



## TASCABILI

*sempre a portata di mano*

## POCKET-SIZE

*always at hand*



## LEGGERE

*per una praticità assoluta*

## LIGHT

*for absolute practicality*



## SOTTILI

## THIN

*6,7 mm*



## 3 MAGNETI INTEGRATI

*per la massima flessibilità di utilizzo*

## 3 BUILT-IN MAGNETS

*maximum flexibility*

## 3 FONTI LUMINOSE

*elevato comfort di utilizzo*

## 3 LIGHT SOURCES

*high comfort*




*Luce da lavoro due intensità  
per ottimizzare la durata*

*Work light with 2 light output  
settings, to optimize  
operating time*

*LED da ispezione per la massima  
illuminazione in spazi ridotti*

*Inspection LED for the  
best lighting in small places*



*Spot per raggiungere  
i punti più difficili*

*Spot light to reach even  
the most narrow areas*



# KB300 / KB310

LAMPADLE LED RICARICABILI  
RECHARGEABLE LED LAMPS

NEW





## KB300 POCKET SLIM

### DATI TECNICI TECHNICAL DATA



#### LAMPADA LAMP

 <b>Sorgente luminosa</b> Light source	2 led COB + led SMD (SPOT)
 <b>Potenza</b> Power	1,3W
 <b>Flusso luminoso</b> Light flux	90 lumen
 <b>Luminanza frontale</b> Frontal lighting	135 lux @ 50 cm

#### BATTERIA BATTERY

 <b>Tipologia</b> Type	3,7 V LI-Ion
 <b>Capacità</b> Capacity	350 mAh
 <b>Autonomia</b> Operating time	3 h
 <b>Tempo di ricarica</b> Charging time	2,5 h

#### DIMENSIONI E PESO SIZE AND WEIGHT

 <b>Dimensioni</b> Size	22,5 x 2,3 x 1,9 cm
 <b>Peso</b> Weight	60 gr

INCLUSO CAVO USB-C  
USB-C CABLE INCLUDED







## KB310 MINI SLIM

### DATI TECNICI TECHNICAL DATA

#### LAMPADA LAMP

 <b>Sorgente luminosa</b> Light source	2 led COB + led SMD (SPOT)
 <b>Potenza</b> Power	4W
 <b>Flusso luminoso</b> Light flux	280 lumen
 <b>Luminanza frontale</b> Frontal lighting	360 lux @ 50 cm

#### BATTERIA BATTERY

 <b>Tipologia</b> Type	3,7 V LI-Ion
 <b>Capacità</b> Capacity	1100 mAh
 <b>Autonomia</b> Operating time	3 h
 <b>Tempo di ricarica</b> Charging time	3 h

#### DIMENSIONI E PESO SIZE AND WEIGHT

 <b>Dimensioni</b> Size	30 x 2,6 x 2 cm
 <b>Peso</b> Weight	81 gr

INCLUSO CAVO USB-C  
USB-C CABLE INCLUDED



RICARICABILE  
RECHARGEABLE

CE

# KB320 / 3 IN 1

LAMPADA LED RICARICABILE  
RECHARGEABLE LED LAMP

LAMPADA LED LED LAMP

## 3IN1

LAMPADA SLIM  
+ TORCIA  
+ SPOT

SLIM LAMP  
+ TORCH  
+ SPOT LIGHT

KB320




ULTRA  
SOTTILE  
ULTRATHIN  
*solo 6 mm*



3 MAGNETI  
INTEGRATI  
3 BUILT-IN  
MAGNETS



LUCE  
DIMMERABILE  
DIMMABLE  
LIGHT



SPOT



LUCE DA LAVORO / WORK LIGHT



TORCIA / TORCH

# KB320 / 3 IN 1

LAMPADA LED RICARICABILE  
RECHARGEABLE LED LAMP






NEW

LAMPADA LED / LED LAMP







## DATI TECNICI TECHNICAL DATA

### LAMPADA LAMP

	<b>Sorgente luminosa</b> Light source	led COB + LED SMD (SPOT)
	<b>Angolo di emissione</b> Beam angle	120°
	<b>Potenza</b> Power	3W
	<b>Flusso luminoso</b> Light flux	450 lumen
	<b>Luminanza frontale</b> Frontal lighting	550 lux @ 50 cm

### BATTERIA BATTERY

	<b>Tipologia</b> Type	3,7 Li-ion
	<b>Capacità</b> Capacity	2000 mAh
	<b>Autonomia</b> Operating time	2,5 h
	<b>Tempo di ricarica</b> Charging time	3 h

### DIMENSIONI E PESO SIZE AND WEIGHT

	<b>Dimensioni</b> Size	44 x 34 x 300 mm
	<b>Peso</b> Weight	220 gr

100/240V USB

1m USB / MICRO USB



INCLUSO CARICABATTERIA USB + CAVO USB  
USB CHARGER + USB CABLE INCLUDED

DISPLAYER 12 PEZZI  
12 PCS DISPLAYER



CE

 **RICARICABILE**  
RECHARGEABLE

ZETEX  
1999

# KB105

LAMPADA LED RICARICABILE  
RECHARGEABLE LED LAMP



500 LUX  
250 LUMEN



3H  
AUTONOMIA  
OPERATING TIME



180°  
ORIENTABILE  
ADJUSTABLE



MAGNETE  
MAGNET

LAMPADA LED LED LAMP

NEW

## DATI TECNICI TECHNICAL DATA

### LAMPADA LAMP

	<b>Sorgente luminosa</b> Light source	4 X SMD Led + SPOT Led
	<b>Angolo di emissione</b> Beam angle	90°
	<b>Potenza</b> Power	2,5 W + 1 W
	<b>Flusso luminoso</b> Light flux	250 lumen
	<b>Luminanza frontale</b> Frontal lighting	500 lux @ 50 cm

### BATTERIA BATTERY

	<b>Tipologia</b> Type	3,7 Li-ion
	<b>Capacità</b> Capacity	1000 mAh
	<b>Autonomia</b> Operating time	3 h
	<b>Tempo di ricarica</b> Charging time	3 h

### DIMENSIONI E PESO SIZE AND WEIGHT

	<b>Dimensioni</b> Size	48 x 30 x 190 mm
	<b>Peso</b> Weight	125 gr

100/240V USB



1m USB / MICRO USB



INCLUSO CARICABATTERIA USB + CAVO USB  
USB CHARGER + USB CABLE INCLUDED

DISPLAYER 12 PEZZI  
12 PCS DISPLAYER



SPOT LED



LED RICARICA  
FULL CHARGE LED



180°



RICARICABILE  
RECHARGEABLE





520 LUX  
400 LUMEN



3H  
AUTONOMIA  
OPERATING TIME



ORIENTABILE  
ADJUSTABLE



MAGNETE  
MAGNET

# KB140

LAMPADA LED RICARICABILE  
RECHARGEABLE LED LAMP

LAMPADA LED LED LAMP



## DATI TECNICI TECHNICAL DATA

### LAMPADA LAMP

	<b>Sorgente luminosa</b> Light source	8 X SMD led + 1 SPOT led
	<b>Angolo di emissione</b> Beam angle	90°
	<b>Potenza</b> Power	4 W + 1 W (SPOT)
	<b>Flusso luminoso</b> Light flux	400 lumen
	<b>Luminanza frontale</b> Frontal lighting	520 lux @ 50 cm

### BATTERIA BATTERY

	<b>Tipologia</b> Type	3,7 Li-PO
	<b>Capacità</b> Capacity	2600 mAh
	<b>Autonomia</b> Operating time	3 h
	<b>Tempo di ricarica</b> Charging time	3,5 h

### DIMENSIONI E PESO SIZE AND WEIGHT

	<b>Dimensioni</b> Size	35 x 240 x 30 mm
	<b>Peso</b> Weight	160 gr



INCLUSO CAVO USB-C  
USB-C CABLE INCLUDED



RICARICABILE  
RECHARGEABLE

DISPLAYER 12 PEZZI  
12 PCS DISPLAYER



CE

ZETEX  
S.p.A.

# KB095

LAMPADA TASCABILE A LED  
POCKET-SIZED LED LAMP



250 LUX  
120 LUMEN



2H  
AUTONOMIA  
OPERATING TIME



180°  
ORIENTABILE  
ADJUSTABLE



MAGNETE  
MAGNET

## DATI TECNICI TECHNICAL DATA

### LAMPADA LAMP

	<b>Sorgente luminosa</b> Light source	COB led + 1 SMD led (SPOT)
	<b>Angolo di emissione</b> Beam angle	120°
	<b>Potenza</b> Power	2W + 1W (SPOT)
	<b>Flusso luminoso</b> Light flux	120 lumen
	<b>Luminanza frontale</b> Frontal lighting	250 lux @ 50 cm 800 lux @ 50 cm (SPOT)

### BATTERIA BATTERY

	<b>Tipologia</b> Type	3,7 Li-PO
	<b>Capacità</b> Capacity	750 mAh
	<b>Autonomia</b> Operating time	2 h
	<b>Tempo di ricarica</b> Charging time	1 h

### DIMENSIONI E PESO SIZE AND WEIGHT

	<b>Dimensioni</b> Size	37 x 150 x 12 mm
	<b>Peso</b> Weight	86 gr



INCLUSO CARICABATTERIA 230V  
230V CHARGER INCLUDED



DISPLAYER 12 PEZZI  
12 PCS DISPLAYER



CE



RICARICABILE  
RECHARGEABLE





800 LUX  
370 LUMEN



3H  
AUTONOMIA  
OPERATING TIME



120°  
ORIENTABILE  
ADJUSTABLE



IP65  
IMPERMEABILE  
WATERPROOF

**KB145**  
LAMPADA LED IP65  
IP65 LED LAMP



### DATI TECNICI TECHNICAL DATA

#### LAMPADA LAMP

	<b>Sorgente luminosa</b> Light source	led COB + led SMD (SPOT)
	<b>Angolo di emissione</b> Beam angle	140°
	<b>Potenza</b> Power	3 W + 1 W (SPOT)
	<b>Flusso luminoso</b> Light flux	370 lumen
	<b>Luminanza frontale</b> Frontal lighting	800 lux @ 50 cm

#### BATTERIA BATTERY

	<b>Tipologia</b> Type	3,7 Li-Po
	<b>Capacità</b> Capacity	2600 mAh
	<b>Autonomia</b> Operating time	3 h
	<b>Tempo di ricarica</b> Charging time	3,5 h

#### DIMENSIONI E PESO SIZE AND WEIGHT

	<b>Dimensioni</b> Size	40 x 245 x 30 mm
	<b>Peso</b> Weight	195 gr

100/240V USB

1m USB / MICRO USB



INCLUSO CARICABATTERIA USB + CAVO USB  
USB CHARGER + USB CABLE INCLUDED



RICARICABILE  
RECHARGEABLE

DISPLAYER 12 PEZZI  
12 PCS DISPLAYER



CE

LAMPADA LED LED LAMP

**ZETEX**  
LUMEN

# KB125

LAMPADA LED CON BASE DI RICARICA  
LED LAMP WITH CHARGING BASE



250 LUX  
220 LUMEN



3H  
AUTONOMIA  
OPERATING TIME



120°  
ORIENTABILE  
ADJUSTABLE



12 MM  
SOTTILE  
THIN

## DATI TECNICI TECHNICAL DATA

### LAMPADA LAMP

	<b>Sorgente luminosa</b> Light source	led COB + 1 led SMD (SPOT)
	<b>Angolo di emissione</b> Beam angle	120°
	<b>Potenza</b> Power	3 W + 1 W (SPOT)
	<b>Flusso luminoso</b> Light flux	220 lumen
	<b>Luminanza frontale</b> Frontal lighting	250 lux @ 50 cm

### BATTERIA BATTERY

	<b>Tipologia</b> Type	3,7 Li-Po
	<b>Capacità</b> Capacity	2200 mAh
	<b>Autonomia</b> Operating time	3 h
	<b>Tempo di ricarica</b> Charging time	4 h

### DIMENSIONI E PESO SIZE AND WEIGHT

	<b>Dimensioni</b> Size	40 x 300 x 30 mm
	<b>Peso</b> Weight	200 gr

100/240V USB



INCLUSO CARICABATTERIA USB + CAVO USB  
USB CHARGER + USB CABLE INCLUDED



RICARICABILE  
RECHARGEABLE

CE







660 LUX  
220 LUMEN



3,5H  
AUTONOMIA  
OPERATING TIME



180°  
ORIENTABILE  
ADJUSTABLE



INDICATORE  
DI CARICA  
CHARGE INDICATOR

**KB280**  
LAMPADA A LED  
LED LAMP



SPOT

180°

INDICATORE  
DI CARICA  
CHARGE  
INDICATOR



#### DATI TECNICI TECHNICAL DATA

##### LAMPADA LAMP

	<b>Sorgente luminosa</b> Light source	6 X SMD led + 1 led (SPOT)
	<b>Angolo di emissione</b> Beam angle	90°
	<b>Potenza</b> Power	3W + 1W (SPOT)
	<b>Flusso luminoso</b> Light flux	220 lumen
	<b>Luminanza frontale</b> Frontal lighting	660 lux @ 50 cm

##### BATTERIA BATTERY

	<b>Tipologia</b> Type	3,7 Li-PO
	<b>Capacità</b> Capacity	2200 mAh
	<b>Autonomia</b> Operating time	3,5 h
	<b>Tempo di ricarica</b> Charging time	3 h

##### DIMENSIONI E PESO SIZE AND WEIGHT

	<b>Dimensioni</b> Size	40 x 155 x 35 mm
	<b>Peso</b> Weight	215 gr



INCLUSO CAVO USB/JACK  
USB/JACK CABLE INCLUDED

**RICARICABILE**  
RECHARGEABLE

DISPLAYER 12 PEZZI  
12 PCS DISPLAYER



CE

LAMPADA LED LED LAMP

**ZETEX**  
LUMEN

# KB400

3 LAMPADE IN 1  
3 IN 1 LAMP




LAMPADE LED LED LAMP

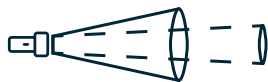


## 3-IN-1 MULTIFUNCTION KIT



### CARATTERISTICHE CORPO LAMPADA BODY LAMP FEATURES

 <b>Tipologia</b> Type	3,7 Li-Ion
 <b>Capacità</b> Capacity	2200 mAh
 <b>Tempo di ricarica</b> Charging time	5 h



#### TORCIA A DUE INTENSITÀ (100%, 50%)

2 LIGHT OUTPUT SETTINGS  
(100%, 50%) TORCH

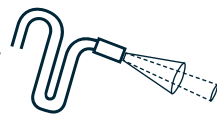
 <b>Sorgente luminosa</b> Light source	CREE XPG
 <b>Angolo di emissione</b> Beam angle	10° - 80°
 <b>Flusso luminoso</b> Light flux	250 lumen
 <b>Luminanza frontale</b> Frontal lighting	11000 - 1400 lux @ 50 cm
 <b>Potenza</b> Power	2,5 W
 <b>Autonomia</b> Operating time	4 h



#### SLIM LAMP PIEGHEVOLE A 180 GRADI

180 FOLDABLE  
SLIM LAMP

 <b>Sorgente luminosa</b> Light source	COB LED
 <b>Angolo di emissione</b> Beam angle	120°
 <b>Flusso luminoso</b> Light flux	290 lumen
 <b>Luminanza frontale</b> Frontal lighting	550 lux @ 50 cm
 <b>Potenza</b> Power	3 W
 <b>Autonomia</b> Operating time	2,5 h



#### SNAKE LAMP SUPER FLESSIBILE CON ZOOM

SUPER FLEXIBLE  
SNAKE HEAD WITH ZOOM

 <b>Sorgente luminosa</b> Light source	CREE XPG
 <b>Angolo di emissione</b> Beam angle	20° - 60°
 <b>Flusso luminoso</b> Light flux	90 lumen
 <b>Luminanza frontale</b> Frontal lighting	3600 - 650 lux @ 50 cm
 <b>Potenza</b> Power	1 W
 <b>Autonomia</b> Operating time	6 h

# KB400

3 LAMPADINE IN 1  
3 IN 1 LAMP

LAMPADINE LED / LED LAMP

**TUTTO IL NECESSARIO  
PER ILLUMINARE E ISPEZIONARE,  
IN UNA VALIGETTA.**

*EVERYTHING YOU NEED  
TO ILLUMINATE AND INSPECT,  
IN A CASE.*



**FACILITÀ CAMBIO  
TESTA CON  
INNESTO RAPIDO**  
*EASY TO CHANGE  
HEAD WITH  
QUICK CONNECTOR*

**CORPO IN ALLUMINIO  
ULTRARESISTENTE**  
*LONG LASTING  
ALUMINIUM BODY*

100/240V USB

1m USB / MICRO USB



**INCLUSO CARICABATTERIA USB + CAVO USB**  
*USB CHARGER + USB CABLE INCLUDED*



**OPTIONAL LED HEAD FEATURES**



**KB400/UV  
TESTA SNODATA CON LED UV**  
Snake lamp con LED UV  
per rilevare perdite  
in sistemi idraulici, impianti  
di refrigerazione  
e pompe di calore.

**KB400/UV : UV SNAKE LAMP**  
UV snake lamp helps  
to find leaks in hydraulic  
systems, refrigeration  
installations ad heatpumps.



**GRUPPO DI RISCHIO 2: ATTENZIONE** Radiazioni ottiche potenzialmente pericolose emesse da questo prodotto. Non fissare la lampada in funzione. Può essere dannoso per gli occhi.  
**RISK GROUP 2: CAUTION** Possibly hazardous optical radiation emitted from this product. Do not stare at operating lamp. May be harmful to the eyes.



**RICARICABILE  
RECHARGEABLE**



**ZETEX**  
SINCE 1974

# KB220

LAMPADA TASCABILE A LED  
POCKET-SIZED LED LAMP



450 LUX  
220 LUMEN



180°  
ORIENTABILE  
ADJUSTABLE



INDICATORE  
DI CARICA  
CHARGE INDICATOR

## DATI TECNICI TECHNICAL DATA

### LAMPADA LAMP

	<b>Sorgente luminosa</b> <i>Light source</i>	4 X SMD led
	<b>Angolo di emissione</b> <i>Beam angle</i>	120°
	<b>Potenza</b> <i>Power</i>	2 W
	<b>Flusso luminoso</b> <i>Light flux</i>	220 lumen
	<b>Luminanza frontale</b> <i>Frontal lighting</i>	450 lux @ 50 cm

### BATTERIA BATTERY

	<b>Tipologia</b> <i>Type</i>	3,7 Li-PO
	<b>Capacità</b> <i>Capacity</i>	2000 mAh
	<b>Autonomia</b> <i>Operating time</i>	4 h
	<b>Tempo di ricarica</b> <i>Charging time</i>	3 h

### DIMENSIONI E PESO SIZE AND WEIGHT

	<b>Dimensioni</b> <i>Size</i>	70 x 130 x 20 mm
	<b>Peso</b> <i>Weight</i>	165 gr



INCLUSO CAVO USB/JACK  
USB/JACK CABLE INCLUDED



RICARICABILE  
RECHARGEABLE





520 LUX  
340 LUMEN



3,5H  
AUTONOMIA  
OPERATING TIME



7 mm  
ULTRA SOTTILE  
ULTRA THIN



MAGNETE  
MAGNET

# KB260

LAMPADA ULTRASOTTILE A LED  
ULTRA THIN LED LAMP



INDICATORE  
DI CARICA  
CHARGE  
INDICATOR



## DATI TECNICI TECHNICAL DATA

### LAMPADA LAMP

	<b>Sorgente luminosa</b> Light source	8 X SMD led
	<b>Angolo di emissione</b> Beam angle	90°
	<b>Potenza</b> Power	2,5 W
	<b>Flusso luminoso</b> Light flux	340 lumen
	<b>Luminanza frontale</b> Frontal lighting	520 lux @ 50 cm

### BATTERIA BATTERY

	<b>Tipologia</b> Type	3,7 Li-PO
	<b>Capacità</b> Capacity	2100 mAh
	<b>Autonomia</b> Operating time	3,5 h
	<b>Tempo di ricarica</b> Charging time	3 h

### DIMENSIONI E PESO SIZE AND WEIGHT

	<b>Dimensioni</b> Size	40 x 155 x 35 mm
	<b>Peso</b> Weight	162 gr

100/240V USB

1m USB / JACK



INCLUSO CARICABATTERIA USB + CAVO JACK  
USB CHARGER + JACK CABLE INCLUDED



RICARICABILE  
RECHARGEABLE

DISPLAYER 12 PEZZI  
12 PCS DISPLAYER



CE

LAMPADE LED LED LAMP

ZETEX  
1999

# KB90

LAMPADA LED RICARICABILE  
RECHARGEABLE LED LAMP



400 LUX  
56 LUMEN



5H  
AUTONOMIA  
OPERATING TIME



180°  
ORIENTABILE  
ADJUSTABLE



MAGNETE  
MAGNET

LAMPADE LED LED LAMP

## DATI TECNICI TECHNICAL DATA

### LAMPADA LAMP

	<b>Sorgente luminosa</b> Light source	15 + 3 (SPOT) 5 mm led
	<b>Angolo di emissione</b> Beam angle	15°
	<b>Potenza</b> Power	2 + 1 W
	<b>Flusso luminoso</b> Light flux	56 lumen
	<b>Luminanza frontale</b> Frontal lighting	400 lux @ 50 cm

### BATTERIA BATTERY

	<b>Tipologia</b> Type	3,6 V Li-Ion
	<b>Capacità</b> Capacity	1300 mAh
	<b>Autonomia</b> Operating time	5 h
	<b>Tempo di ricarica</b> Charging time	5 h

### DIMENSIONI E PESO SIZE AND WEIGHT

	<b>Dimensioni</b> Size	50 x 170 x 22 mm
	<b>Peso</b> Weight	140 gr

100/240V USB



1m USB / JACK



INCLUSO CARICABATTERIA USB + CAVO USB  
USB CHARGER + USB CABLE INCLUDED



RICARICABILE  
RECHARGEABLE

CE

SPOT



180°  
ORIENTABILE  
FOLDABLE





1500 LUX  
75 LUMEN



4H  
AUTONOMIA  
OPERATING TIME



180°  
ORIENTABILE  
ADJUSTABLE



MAGNETE  
MAGNET

# KB110

LAMPADA A LED RICARICABILE  
RECHARGEABLE LED LAMP

LAMPADA LED LED LAMP

## DATI TECNICI TECHNICAL DATA

### LAMPADA LAMP

	<b>Sorgente luminosa</b> Light source	22x5 mm led 4x5 mm led (SPOT)
	<b>Angolo di emissione</b> Beam angle	20°
	<b>Potenza</b> Power	1,5W
	<b>Flusso luminoso</b> Light flux	75 lumen
	<b>Luminanza frontale</b> Frontal lighting	1500 lux @ 50 cm

### BATTERIA BATTERY

	<b>Tipologia</b> Type	3,7 V Li-Ion
	<b>Capacità</b> Capacity	2000 mAh
	<b>Autonomia</b> Operating time	4 h
	<b>Tempo di ricarica</b> Charging time	3 h

### DIMENSIONI E PESO SIZE AND WEIGHT

	<b>Dimensioni</b> Size	55 x 41 x 252 mm
	<b>Peso</b> Weight	235 gr

100/240V USB

1m USB / JACK



INCLUSO CARICABATTERIA USB + CAVO USB  
USB CHARGER + USB CABLE INCLUDED



180°  
ORIENTABILE  
FOLDABLE



RICARICABILE  
RECHARGEABLE

DISPLAYER 12 PEZZI  
12 PCS DISPLAYER

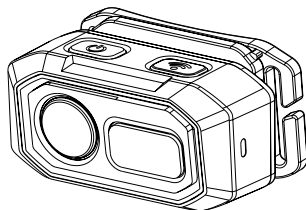


CE

ZETEX  
LAMPADA

# LAMPADE FRONTALI

## HEAD LAMPS



- **KHL200**  
p.34/35



- **KHL300**  
p.36



- **KHL350**  
p.37



- **KTL156**  
p.38



- **KTL160**  
p.39





# KHL300

LAMPADA FRONTALE RICARICABILE  
RECHARGEABLE HEAD LAMP

LAMPADIE FRONTALI HEAD LAMPS



## SCEGLI LA POTENZA CHOOSE THE POWER

MINIMUM



LED COB  
320 LUX  
190 LUMEN

MEDIUM



SPOT SMD  
6600 LUX  
300 LUMEN

MAX



COB+SPOT  
6700 LUX  
450 LUMEN



**ILLUMINA  
DOVE SERVE**  
*LIGHTS UP WHERE  
IT IS NEEDED*

*lavorando con le mani libere  
working with free hands*



**SENSORE  
CONTACTLESS ON/OFF**  
*ON/OFF CONTACTLESS  
SENSOR*

*accendi e spegni la lampada  
con un movimento senza  
toccarla, anche indossando  
i guanti*

*Switch on/off by waving a hand in front  
of the lamp, without touching it, even  
wearing gloves*



# KHL300





LAMPADA FRONTALE RICARICABILE  
RECHARGEABLE HEAD LAMP

NEW


LAMPADA FRONTALE | HEAD LAMPS

## DATI TECNICI TECHNICAL DATA



### LAMPADA LAMP

 <b>Sorgente luminosa</b> Light source	led COB + led SMD
 <b>Potenza</b> Power	3W
 <b>Flusso luminoso</b> Light flux	400 lumen
 <b>Luminanza frontale</b> Frontal lighting	fino a 6700 lux @ 50 cm

### BATTERIA BATTERY

 <b>Capacità</b> Capacity	3,7 V 1400 mAh
 <b>Autonomia</b> Operating time	1,5 h
 <b>Tempo di ricarica</b> Charging time	2,5 h

### DIMENSIONI E PESO SIZE AND WEIGHT

 <b>Dimensioni</b> Size	70 x 40 x 35 mm
 <b>Peso</b> Weight	98 gr

INCLUSO CAVO MICRO-USB  
MICRO-USB CABLE INCLUDED


 **RICARICABILE**  
RECHARGEABLE



FUNZIONE SGANCIO  
FASTENER



FINO A  
UP TO 45°



VERSATILE



CON MAGNETE

ZETEX  
1992

# KHL200

LAMPADA FRONTALE RICARICABILE  
RECHARGEABLE HEAD LAMP

  
45°  
ORIENTABILE  
ADJUSTABLE

  
LED COB  
175 LUX  
165 LUMEN

  
SPOT SMD  
1600 LUX  
145 LUMEN

NEW

## DATI TECNICI TECHNICAL DATA

### LAMPADA LAMP

 <b>Sorgente luminosa</b> Light source	led COB + led SMD
 <b>Potenza</b> Power	2W
 <b>Flusso luminoso</b> Light flux	165 Lumen
 <b>Luminanza frontale</b> Frontal lighting	1600 lux @ 50 cm

### BATTERIA BATTERY

 <b>Capacità</b> Capacity	3,7 V 500 mAh
 <b>Autonomia</b> Operating time	1,5 h
 <b>Tempo di ricarica</b> Charging time	2 h

### DIMENSIONI E PESO SIZE AND WEIGHT

 <b>Dimensioni</b> Size	62 x 31 x 21 mm
 <b>Peso</b> Weight	49 gr



  
**LEGGERA SOLO 49GR**  
ULTRALIGHT: ONLY 49 GR



**FINO A  
UP TO 45°**

 **RICARICABILE**  
RECHARGEABLE

**INCLUSO CAVO MICRO-USB**  
MICRO-USB CABLE INCLUDED





3200 LUX  
370 LUMEN



MAGNETE  
MAGNET



LAMPADA  
SGANCIABILE  
DETACHABLE LAMP

# KHL350

TORCIA RICARICABILE + SUPPORTO FRONTALE  
RECHARGEABLE TORCH + FRONT SUPPORT

NEW

LAMPADA FRONTALE | HEAD LAMPS



## 2 IN 1

### CARATTERISTICHE

2 livelli luminosi + flashing light

Corpo in alluminio  
anodizzato ultrasensibile,  
con clip per cintura e magnete

Cinturino antiscivolo

### FEATURES

2 light output settings + flashlight

Long lasting anodized  
aluminium body + clip  
+ magnet

Skidproof strip



RICARICABILE  
RECHARGEABLE

### DATI TECNICI TECHNICAL DATA

#### LAMPADA LAMP


	<b>Sorgente luminosa</b> Light source	led CREE XPG
	<b>Potenza</b> Power	3W
	<b>Flusso luminoso</b> Light flux	370 lumen
	<b>Luminanza frontale</b> Frontal lighting	3200 lux @ 50 cm

#### BATTERIA BATTERY

	<b>Capacità</b> Capacity	3,7 V 700 mAh
	<b>Autonomia</b> Operating time	3 h
	<b>Tempo di ricarica</b> Charging time	3 h

#### DIMENSIONI E PESO SIZE AND WEIGHT

	<b>Dimensioni</b> Size	32 x 22 x 80 mm
	<b>Peso</b> Weight	97 gr



INCLUSA BASE CON INDICATORE  
STATO DI CARICA  
CHARGING  
BASE WITH STATUS  
INDICATOR INCLUDED

# KTL156

LAMPADA FRONTALE  
HEAD LAMP

  
3W  
POTENZA  
POWER

  
ORIENTABILE  
ADJUSTABLE


  
4900 LUX  
220 LUMEN

## DATI TECNICI TECHNICAL DATA

### LAMPADA LAMP

 <b>Angolo di emissione</b> Beam angle	90° - 110°
 <b>Potenza</b> Power	2W + 1W (LED laterali - side LEDs)
 <b>Flusso luminoso</b> Light flux	220 lumen
 <b>Luminanza frontale</b> Frontal lighting	4900 lux @ 50 cm

### DIMENSIONI E PESO SIZE AND WEIGHT

 <b>Dimensioni</b> Size	60 x 40 x 45 cm
 <b>Peso</b> Weight	48 gr

**3 BATTERIE AAA NON INCLUDE**  
AAA BATTERIES, NOT INCLUDED



## 3 MODALITÀ DI UTILIZZO 3 MODE OF USE



**1° CLICK**  
POTENZA MASSIMA  
MAX POWER  
5500 LUX  
70 LUMEN



**2° CLICK**  
LUCI AUSILIARIE  
SIDELIGHTS  
10 LUX  
5 LUMEN



**LONGPRESS**  
RISPARMIO ENERGETICO  
ENERGY SAVING  
3000 LUX  
40 LUMEN

  
5W  
POTENZA  
POWER




  
45°  
ORIENTABILE  
ADJUSTABLE

  
3750 LUX  
230 LUMEN





  
IP55  
IMPERMEABILE  
WATERPROOF

### DATI TECNICI TECHNICAL DATA

#### LAMPADA LAMP

	<b>Sorgente luminosa</b> Light source	led bianco + 2 led rossi laterali / white led + 2 red side leds
	<b>Potenza</b> Power	5W
	<b>Flusso luminoso</b> Light flux	230 lumen
	<b>Luminanza frontale</b> Frontal lighting	3750 lux @ 50 cm

#### BATTERIA BATTERY

	<b>Tipologia</b> Type	3,7V Li-Ion
	<b>Capacità</b> Capacity	1200 mAh
	<b>Autonomia</b> Operating time	3,5 h
	<b>Tempo di ricarica</b> Charging time	3 h

#### DIMENSIONI E PESO SIZE AND WEIGHT

	<b>Dimensioni</b> Size	60 x 35 x 30 mm
	<b>Peso</b> Weight	55 gr

**INCLUSO CAVO MICRO-USB**  
MICRO-USB CABLE INCLUDED

LED BIANCO  
WHITE LED



2 LED ROSSI  
(LUCE FISSA O FLASH)  
2 RED LEDS  
(FIXED OR FLASH LIGHT)

### 3 INTENSITÀ LUMINOSE 3 LEVELS OF LIGHT INTENSITY



100%

3200 LUX  
200 LUMEN



50%

1700 LUX  
100 LUMEN



30%

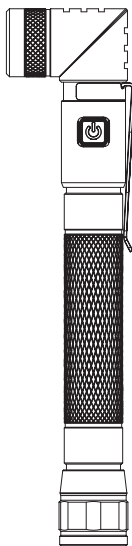
600 LUX  
40 LUMEN



**RICARICABILE**  
RECHARGEABLE


# TORCE

## FLASHLIGHTS



NEW



- KTL200  p.42

NEW



- KL100 p.43



- KTL010/12 p.44



- KTL040/12 p.45




- KTL051/12 p.46



- KB440  p.47





# KTL200

TORCIA LED CON BATTERIA RICARICABILE  
RECHARGEABLE LED LAMP



30000 LUX  
540 LUMEN



1,5H  
AUTONOMIA  
OPERATING TIME



15°-75°  
ZOOM



MAGNETE  
MAGNET

NEW

## DATI TECNICI TECHNICAL DATA

### LAMPADA LAMP


<b>Sorgente luminosa</b> Light source	LED Osram P8
<b>Angolo di emissione</b> Beam angle	15°-75°
<b>Potenza</b> Power	5W
<b>Flusso luminoso</b> Light flux	540 lumen
<b>Luminanza frontale</b> Frontal lighting	30000 lux @ 50 cm

### BATTERIA BATTERY

<b>Tipologia</b> Type	3,7 V Li-Ion
<b>Capacità</b> Capacity	2600 mAh
<b>Autonomia</b> Operating time	1,5 h
<b>Tempo di ricarica</b> Charging time	3 h

### DIMENSIONI E PESO SIZE AND WEIGHT

<b>Dimensioni</b> Size	ø 31 x 135 mm
<b>Peso</b> Weight	200 gr



**RICARICABILE**  
RECHARGEABLE

INCLUSO CAVO USB-C  
+ STAFFA + BASE DI RICARICA  
USB-C CABLE + BRACKET  
+ CHARGING BASE INCLUDED



2800 LUX  
135 LUMEN



3W  
POTENZA  
POWER



90°  
ORIENTABILE  
ADJUSTABLE



TASCABILE  
POCKET-SIZED

**KL100**  
TORCIA LED  
LED LAMP

NEW

TORCE  
TORCHES



**CORPO IN  
ALLUMINIO**  
ALUMINIUM  
BODY

CLIP

#### DATI TECNICI TECHNICAL DATA

##### LAMPADA LAMP

	<b>Sorgente luminosa</b> Light source	LED SAMSUNG
	<b>Angolo di emissione</b> Beam angle	15°
	<b>Potenza</b> Power	3W
	<b>Flusso luminoso</b> Light flux	135 lumen
	<b>Luminanza frontale</b> Frontal lighting	2800 lux @ 50 cm

##### BATTERIA BATTERY

	<b>Tipologia</b> Type	2 X AAA
--	--------------------------	---------

**BATTERIE NON INCLUSE**  
BATTERY NOT INCLUDED

##### DIMENSIONI E PESO SIZE AND WEIGHT

	<b>Dimensioni</b> Size	ø 18 x 152 mm
	<b>Peso</b> Weight	52 gr

Il suo design permette alla testa di ruotare lateralmente: luce perfetta in ogni situazione di lavoro.

*Its design allows the light to rotate sideways. The perfect light in all working conditions*

#### CARATTERISTICHE

2 livelli luminosi

Corpo antiscivolo e resistente all'usura

#### FEATURES

2 light output settings

Long lasting aluminium body



CE

**ZETEX**  
LIGHTING

# KTL010/12

TORCIA A LED  
LED LAMP



320 / 1200 LUX  
100 LUMEN



25°-60°  
ZOOM



IP54  
IMPERMEABILE  
WATERPROOF



TASCABILE  
POCKET

TORCE TORCHES

## DATI TECNICI TECHNICAL DATA

### LAMPADA LAMP

**Sorgente luminosa** LED CREE XPG  
*Light source*

**Angolo di emissione** 25°-60°  
*Beam angle*

**Potenza** 1W  
*Power*

**Flusso luminoso** 100 lumen  
*Light flux*

**Luminanza frontale** 320 / 1200 lux @ 50 cm  
*Frontal lighting*

### BATTERIA BATTERY

**Tipologia** 2 X AAA  
*Type*

**BATTERIE NON INCLUSE**  
*BATTERY NOT INCLUDED*

### DIMENSIONI E PESO SIZE AND WEIGHT

**Dimensioni** ø 16 x 145 mm  
*Size*

**Peso** 31 gr  
*Weight*

CLIP

ZOOM

CORPO IN  
ALLUMINIO  
ALUMINUM  
BODY



CE



CONFEZIONE 12 PEZZI  
INDIVISIBILE  
12 PCS  
INDIVISIBLE BOX

ZETEK



180 - 2000 LUX  
120 LUMEN



1W  
POTENZA  
POWER



TASCABILE  
SIZED



IP65  
IMPERMEABILE  
WATERPROOF

# KTL040/12

TORCIA A LED TRUE COLOR  
TRUE COLOR LED FLASHLIGHT

CLIP

CORPO IN  
ALLUMINIO  
ALUMINUM  
BODY

ZOOM



**TRUE COLOR**  
LED  
TRUE COLOR

## DATI TECNICI TECHNICAL DATA

### LAMPADA LAMP

	<b>Sorgente luminosa</b> Light source	LED true color
	<b>Angolo di emissione</b> Beam angle	13°-80°
	<b>Temperatura colore</b> Color temperature	4500 K
	<b>Potenza</b> Power	1W
	<b>Flusso luminoso</b> Light flux	120 lumen
	<b>Luminanza frontale</b> Frontal lighting	180 - 2000 lux (a 50 cm)

### BATTERIA BATTERY

	<b>Tipologia</b> Type	2 X AAA
--	--------------------------	---------

**BATTERIE NON INCLUSE**  
BATTERY NOT INCLUDED

### DIMENSIONI E PESO SIZE AND WEIGHT

	<b>Dimensioni</b> Size	ø 17 x 135 mm
	<b>Peso</b> Weight	40 gr

Lampada da ispezione con luce neutra, che garantisce una perfetta resa cromatica. Progettata per rilevare graffi, piccoli fori e imperfezioni della verniciatura sulla carrozzeria.

Corpo in alluminio ad alta resistenza ai solventi.

*Inspection lamp with neutral light, which ensures perfect color rendering. Designed to detect scratches, pinholes and small paint imperfections all over the car body.*

*Aluminum body with high resistance to solvents.*

**CRI  
95**

DISPLAYER 12 PEZZI  
INDIVISIBILE  
INDIVISIBLE  
12 PCS DISPLAYER



CE

TORCE  
TORCHES

**ZETEX**  
LIGHTING

45

# KTL051/12

PENNA A LED  
PEN LIGHT



280 LUX  
150 LUMEN



MAGNETE  
MAGNET

TORCE TORCHES

## DATI TECNICI TECHNICAL DATA

### LAMPADA LAMP

<b>Sorgente luminosa</b> Light source	COB LED + 1 spot LED
<b>Angolo di emissione</b> Beam angle	110°
<b>Potenza</b> Power	3 + 1,5 W
<b>Flusso luminoso</b> Light flux	150 lumen
<b>Luminanza frontale</b> Frontal lighting	280 lux @ 50 cm

### BATTERIA BATTERY

<b>Tipologia</b> Type	3 X AAA
--------------------------	---------

**BATTERIE NON INCLUDE**  
BATTERY NOT INCLUDED

### DIMENSIONI E PESO SIZE AND WEIGHT

<b>Dimensioni</b> Size	20 x 33 x 180 mm
---------------------------	------------------

<b>Peso</b> Weight	55 gr
-----------------------	-------



SPOT LED

120°

**GANGIO  
GIREVOLE**  
REVOLVING  
HOOK

CE



**CONFEZIONE 12 PEZZI  
INDIVISIBILE**  
12 PCS  
INDIVISIBLE BOX



5600 LUX  
80/300 LUMEN



3H  
AUTONOMIA  
OPERATING TIME



90°  
ORIENTABILE  
ADJUSTABLE



IP65  
IMPERMEABILE  
WATERPROOF

# KB440

TORCIA CON LED BIANCO E UV  
WHITE AND UV LED FLASHLIGHT



UV LED

UV LED



MICRO USB

ZETEK

CORPO IN  
ALLUMINIO  
ALUMINUM  
BODY

 RICARICABILE  
RECHARGEABLE



#### CARATTERISTICHE

- LED UV per rilevare perdite in sistemi idraulici, impianti di refrigerazione e pompe di calore
- LED bianco con potenza di 5W per una profondità luminosa di 100 m
- Testa orientabile a 90°
- Base con magnete

#### FEATURES

- UV LED to find leaks in hydraulic systems, refrigeration installations and heatpumps
- White LED with 5W power for a beam distance of 100 metres
- Orientable head at 90°
- Base with magnet

#### DATI TECNICI TECHNICAL DATA





##### LAMPADA LAMP

	<b>Sorgente luminosa</b> Light source	LED CREE XP-G2 S2
	<b>Portata</b> Beam distance	100m
	<b>Angolo di emissione</b> Beam angle	90°
	<b>Potenza</b> Power	5W
	<b>Flusso luminoso</b> Light flux	80/300 lumen
	<b>Luminanza frontale</b> Frontal lighting	5600 lux @ 50 cm

##### LED UV

	<b>Lunghezza d'onda</b> UV Wavelength	395 nm
	<b>Potenza</b> Power	1 W

##### BATTERIA BATTERY

	<b>Tipologia</b> Type	3,7V Li-Ion
	<b>Capacità</b> Capacity	2600 mAh
	<b>Autonomia</b> Operating time	3 h
	<b>Tempo di ricarica</b> Charging time	6 h

#### DIMENSIONI E PESO SIZE AND WEIGHT

	<b>Dimensioni</b> Size	ø 22 x 155 mm
	<b>Peso</b> Weight	205 gr

INCLUSO CAVO MICRO-USB  
MICRO-USB CABLE INCLUDED

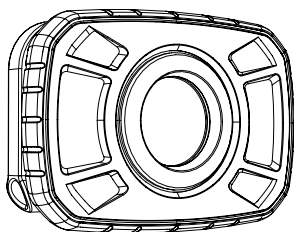
DISPLAYER  
12 PEZZI  
12 PCS  
DISPLAYER



CE

TORCE TORCHES

ZETEK  
1997



# FLOODLIGHT



- **KFL110**  
p.50/51



- **KFL120**  
p.52/53



- **KFL524**  
p.54



- **KFL547**  
p.54



- **KFL/TRI**  
p.54



NEW

- **KFL110 UVC**  
p.55





# KFL110

FARETTO COB LED  
COB LED FLOODLIGHT

LAMPADE DA CANTIERE FLOODLIGHT

**LUCE POTENTE  
2 INTENSITÀ  
1000/500 LUMEN**

POWERFUL LIGHTING  
2 INTENSITY



7 H  
AUTONOMIA  
OPERATING TIME



MAGNETE  
MAGNET



IK09  
SHOCK RESISTANT



IP65  
IMPERMEABILE  
WATERPROOF









**DATI TECNICI**  
**TECHNICAL DATA**



**LAMPADA**  
**LAMP**

	<b>Sorgente luminosa</b> Light source	LED COB
	<b>Angolo di emissione</b> Beam angle	90°
	<b>Potenza</b> Power	10 W
	<b>Flusso luminoso</b> Light flux	1000 / 500 lumen
	<b>Luminanza frontale</b> Frontal lighting	1800 / 900 Lux @ 50 cm

**BATTERIA**  
**BATTERY**

	<b>Tipologia</b> Type	3,7 Li-PO
	<b>Capacità</b> Capacity	4400 mAh
	<b>Autonomia</b> Operating time	4/7 h
	<b>Tempo di ricarica</b> Charging time	4 h

**DIMENSIONI E PESO**  
**SIZE AND WEIGHT**

	<b>Dimensioni</b> Size	145 x 100 x 40 mm
	<b>Peso</b> Weight	420 gr

100/240V USB      1m USB / MICRO USB



**INCLUSO CARICABATTERIA USB + CAVO USB**  
**USB CHARGER + USB CABLE INCLUDED**

100% █ █ █ █  
 75% █ █ █ █  
 50% █ █ █ █  
 25% █ █ █ █



**INDICATORE DI CARICA**  
**CHARGE INDICATOR**



 **RICARICABILE**  
**RECHARGEABLE**

# KFL120

LAMPADA DA CANTIERE RICARICABILE  
RECHARGEABLE FLOODLIGHT

LAMPADE DA CANTIERE FLOODLIGHT



3000 / 1500 LUX  
2000 / 1000 LUMEN



3/6 H  
AUTONOMIA  
OPERATING TIME



POWER BANK



IK07  
SHOCK RESISTANT



IP54  
IMPERMEABILE  
WATERPROOF









## DATI TECNICI TECHNICAL DATA



### LAMPADA LAMP

	<b>Sorgente luminosa</b> Light source	64 SMD Led
	<b>Angolo di emissione</b> Beam angle	100°
	<b>Potenza</b> Power	20 W
	<b>Flusso luminoso</b> Light flux	2000 / 1000 lumen
	<b>Luminanza frontale</b> Frontal lighting	3000 / 1500 lux @ 50 cm

### BATTERIA BATTERY

	<b>Tipologia</b> Type	11,1 Li-PO
	<b>Capacità</b> Capacity	4000 mAh
	<b>Autonomia</b> Operating time	3/6 h
	<b>Tempo di ricarica</b> Charging time	5 h

### DIMENSIONI E PESO SIZE AND WEIGHT

	<b>Dimensioni</b> Size	275 x 210 x 85 mm
	<b>Peso</b> Weight	1,3 kg

COMPATIBILE CON **KFL/TRI**  
(CAVALLETTO TELESCOPICO)\*  
COMPATIBLE WITH **KFL/TRI**  
(TELESCOPIC TRIPOD)\*

\*  
ACCESSORIO VENDUTO  
SEPARATAMENTE  
SEPARATELY SOLD



 **RICARICABILE**  
RECHARGEABLE

100/240V



**INCLUSO CARICABATTERIA**  
CHARGER INCLUDED

# KFL524 / KFL547

LAMPADA DA CANTIERE  
FLOODLIGHT

5M

LUNGHEZZA CAVO  
CABLE LENGTH



IK07  
SHOCK RESISTANT



IP54  
IMPERMEABILE  
WATERPROOF

LAMPADE DA CANTIERE FLOODLIGHT

SUPPORTO ORIENTABILE  
ROTATING SUPPORT

ANTIURTO  
SHOCK  
RESISTANT



## KFL524

DATI TECNICI  
TECHNICAL DATA

### LAMPADA LAMP

	<b>Sorgente luminosa</b> Light source	64 SMD Led
	<b>Angolo di emissione</b> Beam angle	110°
	<b>Tensione alimentazione</b> Supply voltage	230V 50Hz
	<b>Potenza</b> Power	24 W
	<b>Flusso luminoso</b> Light flux	2500 lumen
	<b>Luminanza frontale</b> Frontal lighting	3000 lux @ 50 cm

### DIMENSIONI E PESO SIZE AND WEIGHT

	<b>Dimensioni</b> Size	275 x 210 x 85 mm
	<b>Peso</b> Weight	1,65 kg



COMPATIBILE  
CON KFL/TRI  
(CAVALLETTO  
TELESCOPICO)\*

COMPATIBLE WITH  
KFL/TRI  
(TELESCOPIC TRIPOD)\*

ACCESSORIO  
VENDUTO  
SEPARATAMENTE  
SEPARATELY SOLD



## KFL547

DATI TECNICI  
TECHNICAL DATA

### LAMPADA LAMP

	<b>Sorgente luminosa</b> Light source	120 SMD LED
	<b>Angolo di emissione</b> Beam angle	110°
	<b>Tensione alimentazione</b> Supply voltage	230V 50Hz
	<b>Potenza</b> Power	47 W
	<b>Flusso luminoso</b> Light flux	5000 lumen
	<b>Luminanza frontale</b> Frontal lighting	6000 lux @ 50 cm

### DIMENSIONI E PESO SIZE AND WEIGHT

	<b>Dimensioni</b> Size	360 x 280 x 95 mm
	<b>Peso</b> Weight	2,35 kg



LUMEN  
500



IK09  
SHOCK RESISTANT



IP65  
IMPERMEABILE  
WATERPROOF



MAGNETE  
MAGNET

**KFL110 UVC**  
FARETTO SMD LED 2 IN 1

FARETTO DA LAVORO + LAMPADA UVC



**DATI TECNICI**  
TECHNICAL DATA

**LAMPADA**  
LAMP

	<b>Sorgente luminosa</b> Light source	8 x SMD white Led 3 x UVC Led 1 purple Led
	<b>Lunghezza d'onda UV</b> UV Wavelength	270-280 nm
	<b>Illuminamento radiale</b> Radiant illuminance	450 µw/cm² at 2.5cm
	<b>Flusso luminoso Led bianchi</b> Light flux white Led	500 lumen

**BATTERIA**  
BATTERY

	<b>Autonomia UV</b> UV Operating time	8h
	<b>Autonomia</b> Operating time	4h @1000lm 7h @ 500lm
	<b>Tempo di ricarica</b> Charging time	4 h

**2 IN 1**

**FARETTO DA LAVORO**  
8 x SMD white 500 LUMEN

**+ LAMPADA GERMICIDA**  
3 x UVC Led +1 purple Led

**INATTIVA 99%**  
DI GERMI E BATTERI



**TESTATO  
IN LABORATORIO**  
TEST REPORT TÜV  
RHEINLAND  
28119906-001



100/240V USB

1m USB / MICRO USB



**INCLUSO CARICABATTERIA USB + CAVO USB**  
INCLUDED USB CHARGER + USB CABLE



**RICARICABILE**  
RECHARGEABLE

**Bagni**  
Bathrooms

**Vestiti**  
Clothing

**Utensili**  
Tools

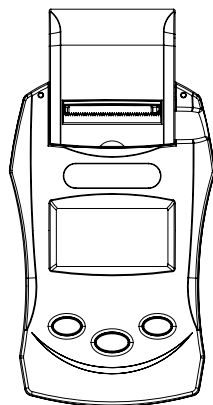
**Scrivania**  
Desk

**Cucine**  
Kitchens

**ZETEX**  
1999

# STRUMENTI PER BATTERIE

*BATTERY TOOLS*



NEW



- **KBT600**  
p.58/59



- **KBT400**  
p.60



- **KBT300**  
p.61

NEW

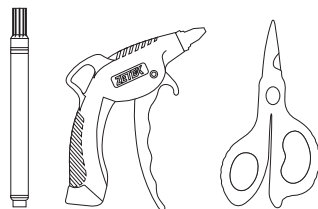


- **KBC**  
p.62/63





# GENERAL EQUIPMENT



NEW



- **KUT**  
p.66/67



- **KPM010**  
p.68/69



- **KPG050**  
p.70

NEW



- **KPA**  
p.71/72/73/74



- **KPW**  
p.75



- **KPE**  
p.76



- **K-MAG**  
p.77



# KUT050

FORBICE PROFESSIONALE PER ELETTRICISTI  
PROFESSIONAL SCISSORS FOR ELECTRICIANS



LAMA  
SEGHEGGIATA  
SERRATED BLADE



ELEVATO  
RAPPORTO DI LEVA  
HIGH LEVERAGE RATIO

GENERAL EQUIPMENT

NEW

## DATI TECNICI TECHNICAL DATA

JIS420 J2  
Acciaio inossidabile.  
Resistente alla corrosione.  
*Stainless Steel,  
Resistant to corrosion.*

Lama con microdentatura antiscivolo  
*Blade with micro-toothing*

54±2 HRC durezza taglio  
*Cutting edge hardness*

Elevato rapporto di leva.  
*High leverage ratio.*



IMPUGNATURA  
SIMMETRICA  
SYMMETRICAL  
HANDLE

# KUT100

FORBICE ERGONOMICA PER ELETTRICISTI  
ERGONOMIC SCISSORS FOR ELECTRICIANS



LAMA  
SEGHEGGIATA  
SERRATED BLADE



SPELACAVI  
WIRE STRIPPING

NEW

## DATI TECNICI TECHNICAL DATA

JIS420 J2  
Acciaio inossidabile.  
Resistente alla corrosione.  
*Stainless Steel,  
Resistant to corrosion.*

Lama con microdentatura antiscivolo  
*Blade with micro-toothing*

54±2 HRC durezza taglio  
*Cutting edge hardness*

Impugnatura ergonomica  
per massima comodità di taglio  
*Ergonomically-Designed Handles*

Gola tranciavivo  
*Wire cutting notch*

Elevato rapporto di leva.  
*High leverage ratio.*



TAGLIA IN MODO NETTO  
I FILI FINO A 10 MM<sup>2</sup>.  
EASILY CUT CABLES  
UP TO 10 MM<sup>2</sup>





LAMA  
SEGHETTATA  
SERRATED BLADE



SPELACAVI  
WIRE STRIPPING



CRIMPATORE  
CRIMPING

# KUT150

FORBICE PROFESSIONALE MULTIFUNZIONE PER ELETTRICISTI  
PROFESSIONAL MULTIFUNCTION SCISSORS FOR ELECTRICIANS

NEW

GENERAL EQUIPMENT

## DATI TECNICI TECHNICAL DATA

JIS420 J2  
Acciaio inossidabile.  
Stainless Steel

Lama con microdentatura anticiscivo.  
Blade with micro-toothing

Gola tranciavivi su entrambe le lame  
per tagliare cavi fino a 70 mm<sup>2</sup>.  
Wire cutting notch on both blades  
Cut cable up to 70 mm<sup>2</sup>

54±2 HRC Durezza taglio.  
Cutting edge hardness.

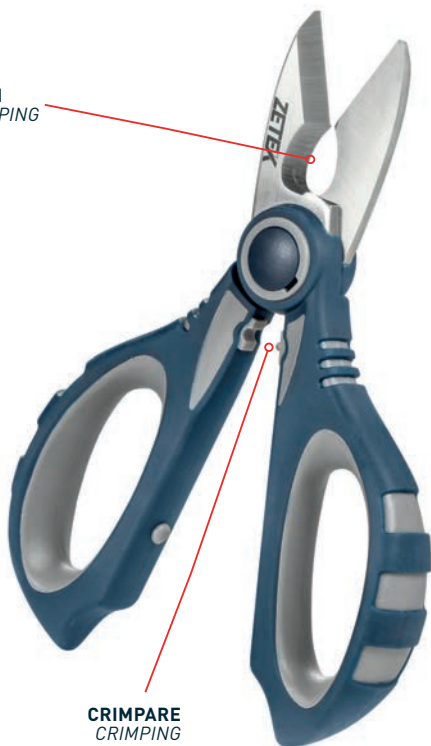
Spelafili / cavi  
Cable / wire stripping

Elevato rapporto di leva.  
High leverage ratio.

Design ergonomico  
Ergonomically Designed Handles

Nylon bicolore rinforzato  
con fibra di vetro  
Fiber glass-reinforced  
two-colored Nylon

SPELA CAVI  
WIRE STRIPPING



CRIMPARRE  
CRIMPING

IMPUGNATURA  
SIMMETRICA  
SYMMETRICAL  
HANDLE
















SUPPORTO CON PASSACINTURA  
HOLDER WITH BELT CLIP

ZETEX  
1992

# KPM010

MARCATORE INDELEBILE  
PERMANENT MARKER

ART.	COLORI COLOURS
 KPM010 BK/12	CONFEZIONE 12 MARCATORI COLORE NERO PACKAGE 12 MARKER BLACK COLOUR
 KPM010 BN/12	CONFEZIONE 12 MARCATORI COLORE MARRONE PACKAGE 12 MARKER BROWN COLOUR
 KPM010 BU/12	CONFEZIONE 12 MARCATORI COLORE BLU PACKAGE 12 MARKER BLUE COLOUR
 KPM010 GL/12	CONFEZIONE 12 MARCATORI COLORE ORO PACKAGE 12 MARKER GOLD COLOUR
 KPM010 GN/12	CONFEZIONE 12 MARCATORI COLORE VERDE PACKAGE 12 MARKER GREEN COLOUR
 KPM010 LG/12	CONFEZIONE 12 MARCATORI COLORE VERDE CHIARO PACKAGE 12 MARKER LIGHT GREEN COLOUR
 KPM010 OR/12	CONFEZIONE 12 MARCATORI COLORE ARANCIO PACKAGE 12 MARKER ORANGE COLOUR
 KPM010 PK/12	CONFEZIONE 12 MARCATORI COLORE ROSA PACKAGE 12 MARKER PINK COLOUR
 KPM010 RD/12	CONFEZIONE 12 MARCATORI COLORE ROSSO PACKAGE 12 MARKER RED COLOUR
 KPM010 SL/12	CONFEZIONE 12 MARCATORI COLORE ARGENTO PACKAGE 12 MARKER SILVER COLOUR
 KPM010 VT/12	CONFEZIONE 12 MARCATORI COLORE VIOLA PACKAGE 12 MARKER PURPLE COLOUR
 KPM010 WH/12	CONFEZIONE 12 MARCATORI COLORE BIANCO PACKAGE 12 MARKER WHITE COLOUR
 KPM010 YE/12	CONFEZIONE 12 MARCATORI COLORE GIALLO PACKAGE 12 MARKER YELLOW COLOUR

## ESPOSITORI VUOTI EMPTY DISPLAYER



# KPM010

MARCATORE INDELEBILE  
PERMANENT MARKER

NON-TOXIC  
CONFORMS TO  
ASTM D 4236

greenlabel

XYLENE  
FREE

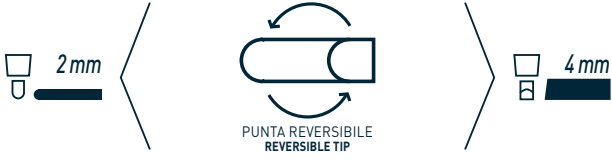


MADE  
IN USA

GENERAL EQUIPMENT



INDICATO PER  
FERRO, LEGNO, PLASTICA, ...  
SUITABLE FOR  
IRON, WOOD, PLASTIC, ...



PUNTA REVERSIBILE  
REVERSIBLE TIP

**KPM010 TIP/12**  
Confezione 12 punte di ricambio  
12 replacement tips pack

ATTENZIONE: QUESTI PRODOTTI  
NON SONO SPEDIBILI PER VIA AEREA  
ATTENTION: THESE PRODUCTS  
ARE NOT SHIPPABLE BY AIR

**10 ml** VERNICE  
PAINT

ZETEK  
since 1974

# KPG050

MARCATORE REMOVIBILE  
REMOVABLE MARKER

GENERAL EQUIPMENT

XYLENE  
FREE



VETRO  
GLASS



METALLO  
METAL



PLASTICA  
PLASTICS



CANCELLABILE  
(VETRO E METALLI)  
REMOVABLE  
(GLASS & METAL)



RESISTENTE  
ACQUA / UV  
WATER / UV  
RESISTANT



SENZA ODORE  
ODORLESS



OPACO  
MATT



15X10 MM  
PUNTA  
RETTANGOLARE  
RECTANGULAR TIP



MADE  
IN USA



NON-TOXIC  
CONFORMS TO  
ASTM D 4236

ART.	COLORI COLOURS
	KPG050 WH BIANCO / WHITE
	KPG050 YE GIALLO / YELLOW
	KPG050 RD ROSSO / RED
	KPG050 BU BLU / BLUE
	KPG050 GN VERDE / GREEN





# PISTOLE DI SOFFIAGGIO



**INSERTO**  
**IN OTTONE 1/4" F**  
1/4" F BRASS INSERT



**PRESSIONE DI ESERCIZIO**  
**MAX 8 BAR**  
WORKING PRESSURE: MAX 8 BAR



**TEMPERATURA DI ESERCIZIO**  
**-20° + 70°C**  
TEMPERATURE RANGE: -20° + 70°C



**IMPUGNATURA ERGONOMICA**  
**COMPLETA DI GANCIO PER SOSPENSIONE**  
ERGONOMICALLY DESIGNED HANDLE  
WITH HANGING HOOK



**PROGRESSIVITÀ DI SOFFIAGGIO**  
PRECISE CONTROL OF FLOW RATE

<b>CE</b>
2003/10/CE 1910.95 (b) (OSHA) 97/23/CE 2011/65/CE
<87 dBa

# KPA

PISTOLE DI SOFFIAGGIO  
AIR BLOW GUNS

GENERAL EQUIPMENT

## KPA020




500mm



## KPA100



1000mm



UGELLO IN ACCIAIO  
STEEL NOZZLE



## KPA030/12




DISPLAYER 12 PEZZI INDIVISIBILE  
INDIVISIBILE 12 PCS DISPLAYER

## KPA055

**+165%**  
MAGGIORE FLUSSO D'ARIA  
INCREASED AIR FLOW


887l/min



160mm

**KPA015****PROTEZIONE IN GOMMA**  
RUBBER PROTECTION

215mm / 310mm

**ESTENDIBILE**  
EXTENSIBLE**KPA040/12**

**UGELLO ANTIGRAFFIO**  
IN GOMMA  
NON SCRATCHING  
RUBBER NOZZLE

**DISPLAYER 12 PEZZI INDIVISIBILE**  
INDIVISIBILE 12 PCS DISPLAYER

# KPA

PISTOLE DI SOFFIAGGIO  
AIR BLOW GUNS

GENERAL EQUIPMENT

## KPA430

RUMOROSITÀ INFERIORE A 85 DBA  
NOISE LESS THAN 85 DBA

2 UGELLI  
2 NOZZLES



120mm

REGOLAZIONE PORTATA  
FLOW REGULATION



## KPA440

REGOLAZIONE  
PORTATA  
FLOW  
REGULATION

UGELLO ANTIGRAFFIO IN GOMMA  
NON SCRATCHING RUBBER NOZZLE

RUMOROSITÀ INFERIORE A 85 DBA  
LESS THAN 85 DBA



### KPW050



- Pistola a bassa pressione con corpo e scocca in materiale plastico
- Ampiezza del getto d'acqua regolabile tramite la leva: leva completamente tirata: getto a spillo  
leva rilasciata : getto a cono di 60°
- Anelli di protezione antiurto in gomma morbida
- Raccordo girevole in ingresso
- Forza di apertura ridotta.

- *Low pressure gun with body in plastic material*
- *Water jet width adjustable by the trigger: trigger completely drawn: pencil jet  
trigger released: 60° cone jet*
- *Shockproof protective rings in soft rubber.*
- *Inlet swivel*
- *Reduced opening force*

<b>Materiale corpo</b> <i>Body Material</i>	PP + GF
<b>Materiale pistone</b> <i>Piston material</i>	Ottone/Brass
<b>Material guarnizione</b> <i>Seal material</i>	Viton
<b>Portata massima</b> <i>Maximum capacity</i>	50 l/m
<b>Pressione nominale</b> <i>Nominal pressure</i>	12 bar 1.2 MPa
<b>Temperatura massima uso continuo</b> <i>Maximum temperature non stop use</i>	50°C - 120°F
<b>Massa/Mass</b>	440 g
<b>Entrata/Entrance</b>	Girevole G 1/2" F Swivel G 1/2" F

### KPW060



OTTONE  
Brass

#### DATI TECNICI / TECHNICAL DATA / KPW060 - KPW060I

<b>Materiale corpo</b> - <i>Body Material</i>	PP + GF
<b>Materiale pistone</b> - <i>Piston material</i>	Ottone/Brass (KPW060) - Inox AISI 316 (KPW060I)
<b>Material guarnizione</b> - <i>Seal material</i>	Viton
<b>Portata massima</b> - <i>Maximum capacity</i>	60 l/m - 15.8 USGpm
<b>Pressione nominale</b> - <i>Nominal pressure</i>	24 bar - 2.4 MPa
<b>Temperatura massima uso continuo</b> <i>Maximum temperature non stop use</i>	60°C - 140°F
<b>Massa</b> - <i>Mass</i>	925 g
<b>Entrata</b> - <i>Entrance</i>	Girevole G 1/2" F - Swivel G 1/2" F

### KPW060I



ACCIAIO INOX  
STAINLESS  
STEEL

- Pistola a bassa pressione ■ *Low pressure gun*
- Pistola a getto d'acqua regolabile tramite la leva: Leva completamente tirata: getto a spillo  
Leva rilasciata: getto a cono ■ *Water jet width adjustable by the trigger: Trigger completely drawn: pencil jet  
Trigger released: cone jet*
- Vite di regolazione per variare l'ampiezza cono da 0° a 60° ■ *Adjustable screw to vary cone width from 0° to 60°*
- Ricoperta da semigusci in plastica antiurto con 3 anelli in gomma morbida, antimacchia e a tenuta stagna ■ *Covered by semi housings of non stainless shockproof plastic, entirely sealed and with 3 rubber protective rings*
- Minimo sforzo di apertura e mantenimento leva pistola ■ *Minimum fatigue for trigger opening and use*
- Particolari interni in ottone e acciaio inox ■ *Internal structure in brass or Sst Aisi 316*
- Raccordo girevole in ingresso ■ *Inlet swivel connection*



**Pistole di erogazione gasolio, complete di dispositivo di arresto automatico a serbatoio pieno. Fornite complete di raccordo girevole.**

*Refueling nozzles for gasoline, complete of automatic stop device at full tank. Supplied with swivelling fitting.*

**ATTENZIONE:  
NON IDONEE PER USO CON GAS,  
BENZINA, OLIO, ALCOL E ACQUA**

*ATTENTION:  
NOT SUITABLE FOR GAS, PETROL,  
OIL, ALCOHOL AND WATER*



Art.	<b>KPE060D</b>	<b>KPE090D</b>	<b>BLU COLOR</b> <i>INOX</i> <b>KPE060U</b>
<b>Portata max</b> <i>Maximum capacity</i>	60 U/min	120 U/min	60 U/min
<b>Entrata</b> <i>Entrance</i>	3/4" F	1" F	3/4" F
<b>Uscita</b> <i>Exit</i>	24 mm	26 mm	21 mm
<b>Raccordo girevole</b> <i>Swivel connector</i>	3/4" M - 1" F aluminum	3/4" M - 1" F aluminum	3/4" M - Ø19mm inox
<b>Fluidi consentiti</b> <i>Allowed fluids</i>	Diesel	Diesel	

AdBlue®

**FREE  
HANDS**

GENERAL EQUIPMENT

**DATI TECNICI**  
TECHNICAL DATA

<b>Tipologia magneti</b> Magnet type	Ferrite
<b>Portata</b> Bearing strenght	25 lbs / 11,3 kg
<b>Diametro</b> Diameter	67 mm

Protected EU No. 004309508  
Global patent pending

Grazie a questo magnete avrete sempre a portata di mano viti metalliche, bulloni o chiodi. Non dovrete più tenerli in tasca. Uno strumento indispensabile per gli artigiani, i meccanici e gli amanti del fai da te.

*Thanks to this magnet you will always have metal screws, bolts or nails within reach. You will no longer have to keep them in your pocket. An essential tool for artisans, mechanics and DIY lovers.*

**2 DISPLAYER X 12  
PEZZI INDIVISIBILI**2 INDIVISIBLE  
12 PCS DISPLAYER

CE



# TESTER & MULTIMETRI

## TESTERS & MULTIMETERS



• **KM005-6**  
p.80



• **KM015**  
p.81



• **KM021**  
p.82



• **KM025**  
p.83



• **KM035**  
p.84



• **KM040**  
p.85



• **KM041**  
p.86



• **KM061**  
p.87



• **KM070**  
p.88



• **KM074-76**  
p.89



• **KM480**  
p.90/91





# KM005/6

MULTIMETRO  
MULTIMETER



200 mA  
DC



500 V  
AC/DC



RESISTENZA  
RESISTANCE



PROVA  
DIODI  
DIODE TEST

## DATI TECNICI TECHNICAL DATA

**Tensione DC**  
DC Voltage 200mV, 2V, 20V,  
200V, 500V

**Tensione AC**  
AC Voltage 200V, 500V  
(40Hz-400Hz)

**Corrente DC**  
DC Current 2000µA, 20mA, 200mA

**Resistenza**  
Resistance 200Ω, 2000Ω, 20KΩ,  
200KΩ, 2MΩ,

**Test diodi**  
Diode test ✓

**Batteria**  
Battery test 9V

**Tensione massima**  
Max Voltage 500 Vrms

**Alimentazione**  
Power supply 1x12V  
Model A23 E112

**Temperatura  
di funzionamento**  
Operating temperature -5°C / +40°C  
(23°F / 104°F)



CE



CONFEZIONE 6 PEZZI  
INDIVISIBILE  
6 PCS  
INDIVISIBLE BOX



SPOT  
LED



CONTINUITÀ  
CONTINUITY



RESISTENZA  
RESISTANCE



PROVA  
DIODI  
DIODE TEST

# KM015

MULTIMETRO TASCABILE AUTORANCING  
AUTORANCING POCKET SIZED MULTIMETER



## CARATTERISTICHE

Luce spot per illuminare la zona di lavoro  
Autoranging, selezione automatica della scala di misura  
Protetto da fusibile interno  
Data Hold,  
Autospegnimento dopo 15 minuti

ESEGUE LE SEGUENTI MISURE:

Tensione [AC/DC] fino a 600V  
Corrente [AC/DC] fino a 200mA  
Resistenza  
Prova Diodi  
Prova Continuità con indicazione acustica

## FEATURES

- Spot light to illuminate the work area
- Autoranging, automatic selection of the measuring scale
- Protected by internal fuse
- Data hold,
- Auto power-off after 15 minutes

MEASUREMENTS:

- Voltage [AC/DC] up to 600V
- Current [AC/DC] up to 200mA
- Resistance
- Diode test
- Continuity test with audible signal

## DATI TECNICI TECHNICAL DATA

<b>Tensione DC</b> DC Voltage	200mV, 2V, 20V, 200V, 600V
<b>Tensione AC</b> AC Voltage	2V, 20V, 200V, 600V
<b>Corrente DC</b> DC Current	200µA, 2mA, 20mA, 200mA
<b>Corrente AC</b> AC Current	200µA, 2mA, 20mA, 200mA
<b>Resistenza</b> Resistance	200Ω, 2KΩ, 20KΩ, 200KΩ, 2MΩ, 20MΩ
<b>Continuità</b> Continuity	R < 150Ω
<b>Test diodi</b> Diode test	✓
<b>NCV</b>	✓
<b>Blocco da valore</b> Data hold	✓
<b>Autospegnimento</b> Auto power off	15 min
<b>Classe di funzionamento</b> Measurement category	Cat. IV 600V
<b>Alimentazione</b> Power supply	2 x AAA batterie non include battery not included

NCV

NON CONTACT  
VOLTAGE DETECTOR



AUTO-RANGING



AUTOSPEGNIMENTO  
AUTO POWER OFF



MANEGGEVOLE  
EASY TO HANDLE

## DATI TECNICI TECHNICAL DATA

**Tensione DC**  
DC Voltage 200mV, 2V, 20V,  
200V, 600V, 1000V

**Tensione AC**  
AC Voltage 200mV, 2V, 20V,  
200V, 600V, 1000V

**Corrente DC**  
DC Current 200µA, 2mA,  
20mA, 200mA, 10A

**Corrente AC**  
AC Current 200µA, 2mA,  
20mA, 200mA, 10A

**Resistenza**  
Resistance 200Ω, 2KΩ, 20KΩ,  
200KΩ, 2MΩ, 20MΩ

**Continuità**  
Continuity R < 100 Ω

**Diodi**  
Diode test ✓

**Temperatura**  
Temperature -50°C / +1000°C

**Blocco valore/lettura**  
Data hold ✓

**Blocco del valore massimo**  
Max hold ✓

**Autospegnimento**  
Auto power off 15 min

**Classe di funzionamento**  
Measurement category Cat. III 600V  
Cat. II 1000V

**Alimentazione**  
Power supply 1 x 9V  
batteria non inclusa  
battery not included



## CARATTERISTICHE

Autoranging, selezione automatica della scala di misura  
Protetto da fusibile interno  
Data Hold,  
Autospegnimento dopo 15 minuti

## ESEGUE LE SEGUENTI MISURE:

Tensione (AC/DC) fino a 1000V  
Corrente (AC/DC) fino a 10A  
Resistenza  
Prova Diodi  
Prova Continuità con indicazione acustica  
Temperatura [-50°C/+1000°C] con termocoppia

## FEATURES

- Autoranging, automatic selection of the measuring scale
- Protected by internal fuse
- Data hold,
- Auto power-off after 15 minutes

## MEASUREMENTS:

- Voltage (AC/DC) up to 1000V
- Current (AC/DC) up to 10A
- Resistance
- Diode test
- Continuity test with audible signal
- Temperature [-50°C/+1000°C] with thermocouple



IP67  
IMPERMEABILE  
WATERPROOF



SPOT  
LED



RESISTENZA  
RESISTANCE

# KM025

MULTIMETRO SMART DIGITAL-TRUE RMS  
SMART DIGITAL-TRUE RMS MULTIMETER

TRUE  
RMS

TESTER & MULTIMETRI



## DATI TECNICI TECHNICAL DATA

<b>Tensione DC</b> DC Voltage	400 V, 600 V
<b>Tensione AC</b> AC Voltage	400 V, 600 V
<b>Resistenza</b> Resistance	400Ω, 4KΩ, 40KΩ, 400KΩ
<b>Continuità</b> Continuity	R < 50 Ω
<b>NCV</b>	✓
<b>Blocco del valore</b> Max hold	✓
<b>Autospegnimento</b> Auto power off	15 min
<b>Luce</b> Light	✓
<b>Classe di funzionamento</b> Measurement category	Cat. IV 600V
<b>Protezione IP</b> IP rating	IP67
<b>Alimentazione</b> Power supply	2 x AAA batterie non include battery not included

### CARATTERISTICHE

- Misura del vero valore efficace di tensione (TRUE RMS)
- Luce spot per illuminare la zona di lavoro
- Selezione automatica delle funzioni VDC e VAC
- Autoranging, selezione automatica della scala di misura
- Protetto da fusibile interno
- Data Hold
- Autospegnimento dopo 15 minuti

### ESEGUE LE SEGUENTI MISURE:

- Tensione (AC/DC) fino a 600V
- Resistenza
- Prova Continuità con indicazione acustica

### FEATURES

- TRUE RMS voltage measurement
- Spot light to illuminate the work area
- Automatic selection of the DCV and ACV functions
- Autoranging, automatic selection of the measuring scale
- Protected by internal fuse
- Data hold
- Auto power-off after 15 minutes

### MEASUREMENTS:

- Voltage (AC/DC) up to 600V
- Resistance
- Continuity test with audible signal

NCV

NON CONTACT  
VOLTAGE DETECTOR

DISCOVER  
MORE



CE

ZETEX  
1999

83

# KM035

MULTIMETRO UNIVERSALE CON RILEVAMENTO TENSIONE CONTACTLESS  
UNIVERSAL MULTIMETER WITH CONTACTLESS VOLTAGE DETECTION

TESTER & MULTIMETRI

<b>Tensione AC/DC</b> AC/DC Voltage	400mV, 4V, 40V, 100V, 250V, 600V
<b>Corrente AC/DC</b> AC/DC Voltage	400µA, 4mA, 40mA, 400mA, 10A
<b>Frequenza</b> Frequency	5Hz, 50Hz, 500Hz, 5kHz, 50kHz, 500kHz, 10MHz
<b>Resistenza</b> Resistance	400Ω, 4kΩ, 40kΩ, 400kΩ, 4MΩ, 40MΩ
<b>Continuità</b> Continuity	R < 50 Ω
<b>Luminosità</b> Brightness	4000 / 40000 lux
<b>Capacità</b> Capacitance	50nF, 500nF, 5µF, 50µF, 100µF
<b>Livello di suono</b> Sound level	35 / 100 dB
<b>Umidità</b> Humidity	33% / 99% RH
<b>Temperatura</b> Temperature	-20°C / +1300°C
<b>Test diodi</b> Diode test	✓
<b>NCV</b>	✓
<b>Blocco del valore</b> Data hold	✓
<b>Autospegnimento</b> Auto power off	15 min
<b>Classe di funzionamento</b> Measurement category	Cat. III 1000V Cat. IV 600V
<b>Alimentazione</b> Power supply	1 x 9V batteria non inclusa battery not included



600 V  
AC/DC



10 A  
AC/DC



RESISTENZA  
RESISTANCE



MISURA RUMORE  
NOISE DETECTION



TEMPERATURA  
TEMPERATURE



LUMINOSITÀ  
BRIGHTNESS



NON CONTACT  
VOLTAGE DETECTOR



DISPLAY  
RETROILLUMINATO  
BACKLIT DISPLAY

## CARATTERISTICHE

Autoranging, selezione automatica della scala di misura  
Protetto da fusibile interno  
Data Hold  
Autospegnimento dopo 15 minuti

## ESEGUI LE SEGUENTI MISURE:

Tensione (AC/DC) fino a 600V  
Corrente (AC/DC) fino a 10A  
Resistenza  
Prova Diodi  
Prova Continuità con indicazione acustica  
Temperatura (-20°C/+1300°C) con termocoppia  
Temperatura e umidità ambiente con sensori interni  
Capacità dei condensatori  
Frequenza e Duty cycle  
Luminosità (lux)  
Intensità sonora (dB)

## FEATURES

- Autoranging, automatic selection of the measuring scale
- Protected by internal fuse
- Data hold
- Auto power off after 15 minutes

## MEASUREMENTS:

- Voltage (AC/DC) up to 600V
- Current (AC/DC) up to 10A
- Resistance
- Diode test
- Continuity test with audible signal
- Temperature (-20°C/+1300°C) with thermocouple
- Environment temperature and humidity with internal sensors
- Capacitance
- Frequency and Duty Cycle
- Brightness (lux)
- Sound intensity (dB)



1000 A  
AC/DC



600 V  
AC/DC



RESISTENZA  
RESISTANCE



CAPACITÀ  
CAPACITY



FREQUENZA  
FREQUENCY



TEMPERATURA  
TEMPERATURE



CONTINUITÀ  
CONTINUITY



FUNZIONE  
HOLD  
HOLD FUNCTION



PROVA DIODI  
DIODE TEST



DISPLAY  
RETROILLUMINATO  
BACKLIT DISPLAY

## CARATTERISTICHE

Pinza amperometrica / Multimetro.

Questo strumento permette di eseguire le misure di corrente (fino a 1000A) senza scollegare l'utenza.

Permette inoltre di eseguire tutte le misure di un normale multimetro.

Autoranging.

Fornito con pratica custodia.

## FEATURES

■ Amperometric clamp / Multimetro.

■ This tool allows to perform current measurements (up to 1000A) without disconnecting the device.

■ Allows to perform all measurements of a normal multimeter.

■ Autoranging.

■ With carrying case.

## DATI TECNICI TECHNICAL DATA

**Tensione AC/DC**  
AC/DC Voltage 400mV, 4V, 40V,  
400V, 600V

**Corrente AC/DC**  
AC/DC Current 40A, 400A, 1000A

**Frequenza**  
Frequency 5Hz, 50Hz, 500Hz,  
5kHz, 50kHz, 100kHz

**Duty cycle** 0,5% / 99%

**Resistenza**  
Resistance 400Ω, 4KΩ, 40KΩ,  
400KΩ, 4MΩ, 40MΩ

**Capacità**  
Capacitance 40nF, 400nF, 4μF,  
40μF, 100μF

**Continuità**  
Continuity R < 100 Ω

**Test diodi**  
Diode test ✓

**Temperatura**  
Temperature -20°C / 1000°C

**Autospegnimento**  
Auto power off 35 min

**Alimentazione**  
Power supply 1 x 9V  
batteria non inclusa  
battery not included

# KM041

PINZA AMPEROMETRICA AD ALTA PRECISIONE  
HIGH ACCURACY CLAMP METER

1mA

ALTA  
RISOLUZIONE  
HIGH RESOLUTION

SPOT

SPOT  
LED

HOLD

FUNZIONE HOLD  
HOLD FUNCTION



DISPLAY  
RETROILLUMINATO  
BACKLIT DISPLAY

## DATI TECNICI TECHNICAL DATA

**Corrente AC**  
AC Current 1mA - 80A

**Corrente DC**  
DC Current 1mA - 80A

**Autospegnimento**  
Auto power off 7 min

**Alimentazione**  
Power supply 2 x 1,5V AAA  
batterie non incluse  
battery not included



## CARATTERISTICHE

Pinza amperometrica specifica per misure precise di bassi valori di corrente. Ideale per misurare correnti di dispersione o assorbimenti su autovetture.

La pinza è dotata di una utile funzione torcia per lavorare in zone buie.

Il display LCD di grandi dimensioni retroilluminato

Fornita con pratica custodia.

## FEATURES

Amperometric clamp specific for accurate measurements of low current value. Ideal for measuring leakage currents or absorptions on cars.

The clamp is equipped with a spot light to work in dark areas.

Backlit large size LCD display

With carrying case.



CAT. III 600V  
CAT. III 300V





-50° ~ 550°  
TEMPERATURA  
TEMPERATURE



-58° ~ 1022°  
TEMPERATURA  
TEMPERATURE



DISPLAY  
RETROILLUMINATO  
BACKLIT DISPLAY

# KM061

TERMOMETRO A INFRAROSSI  
INFRARED THERMOMETER



## DATI TECNICI TECHNICAL DATA

<b>Campo di misura IR</b> <i>IR Range</i>	-50° ~ 550° C -58° ~ 1022° F
<b>Risoluzione ottica</b> <i>Optical resolution</i>	12:1
<b>ε (emissività)</b> <i>ε (emissivity)</i>	-0,1 -1,00
<b>Allarmi impostabili</b> <i>Settable alarms</i>	Val massimo (HAL) Max Value (HAL) Val minimo (LAL) Min Value (LAL)
<b>Offset impostabile</b> <i>Adjustable offset</i>	Sì/Yes
<b>Campi in memoria</b> <i>Memory fields</i>	Max, min, media, max-min Max, min, avg, max-min
<b>Alimentazione</b> <i>Power supply</i>	2 x AAA batterie non incluse batteries not included

### CARATTERISTICHE

Display LCD  
con retroilluminazione

Puntatore LASER

Hold automatico al  
rilascio del grilletto

Auto spegnimento

### FEATURES

■ LCD display  
with backlit

■ LASER pointer

■ Automatic hold by releasing  
the trigger

■ Auto shut-off



## DATI TECNICI TECHNICAL DATA

**Velocità di rotazione**  
RPM 5 - 99999 RPM

**Velocità lineare**  
Linear speed 0,05 - 1999,9 m/min

**Alimentazione**  
Power supply 4 x 1,5V AAA  
batterie non include  
battery not included



## FORNITO CON: SUPPLIED WITH:



**KSP/T1**  
Adattatore per misure a contatto  
Adapter for contact measurement



**KSP/T2**  
Set adattatori  
Adapter set instruction manual



## CARATTERISTICHE

Tachimetro professionale per la misurazione della velocità di rotazione senza contatto, tramite fascio laser.

Funzione memoria (ultimo valore, minimo, massimo)  
Fornito con adattatore per misure a contatto, con 3 testine intercambiabili  
Testina per misure di velocità lineari  
Fornito in pratica custodia protettiva

## FEATURES

- Professional tachometer for measuring the speed of rotation without contact, with laser beam.
- Memory function (last value, minimum, maximum)
- Supplied with adapter for contact measurements, with 3 interchangeable heads
- Head for measures of linear speeds
- Carrying case



CALCOLO AREA  
AREA CALCULATION



CALCOLO VOLUME  
VOLUME CALCULATION



MISURAZIONE  
PITAGORICA  
PYTHAGOREAN  
MEASUREMENT

# KM074-KM076

DISTANZIOMETRO LASER  
LASER DISTANCE METER



**60m**  
KM076

**40m**  
KM074

## DATI TECNICI TECHNICAL DATA

<b>Somme, sottrazioni</b> <i>Add, subtract</i>	✓
<b>Misura continua</b> <i>Continuous measurement</i>	✓
<b>Display retroilluminato</b> <i>Backlight display</i>	✓
<b>Grado di protezione</b> <i>Protection degree</i>	IP54
<b>Memoria misure</b> <i>Measurement storage</i>	10
<b>Alimentazione</b> <i>Power supply</i>	2 x 1,5V AA batterie non incluse battery not included
<b>Precisione</b> <i>Accuracy</i>	1,5 mm
<b>Unità di misura</b> <i>Unit</i>	m, in, ft
<b>Calcolo area e volumi</b> <i>Area and volume calculation</i>	✓
<b>Misurazione pitagorica</b> <i>Pythagorean measurement</i>	✓



40M - 60M



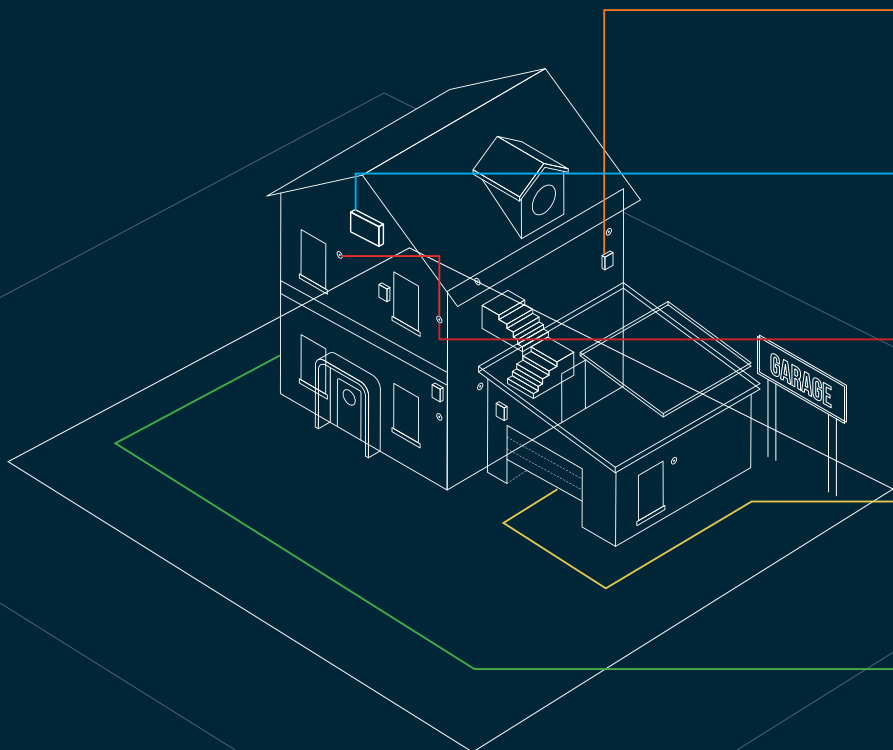
MIN - MAX



LASER

# KM480 rintraccia i cavi, scova i tubi, trova i problemi. Senza problemi.

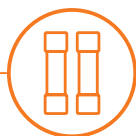
Permette di identificare il percorso o il punto di interruzione (anche sottoterra o attraverso muri) di cavi elettrici o tubi metallici senza bisogno di togliere tensione, rompere muri o aprire cassette di derivazione. All'interno di quadri elettrici permette di identificare il fusibile o interruttori di protezione relativo ad un utenza senza necessità di scollegare cavi.





## KM480 tracks the cables, gets the pipes, finds the problems. Without problems.

KM480 allows you to identify the path or the point of interruption (even underground or through walls) of electrical cables or metal pipes without the need to de-energize, break walls or open junction boxes. You can easily identify the fuse or protection switches relating to a utility without any cables disconnection.



Fusibili e interruttori di protezione  
Fuse and protection switches



Tubi degli impianti di condizionamento  
Air conditioning pipes



Cavi degli impianti elettrici  
Cables of electrical systems



Cavi degli impianti elettrici di autoveicoli  
Vehicle's electrical systems cables



Cavi perimetrali dei robot taglia erba  
Perimeter cables of robotic lawnmowers



**Tensione trasmettitore**  
*Transmitter Voltage*

fino a/up to  
400 V AC/DC



**Cavi rintracciabili nel muro sotto il terreno**  
*Tracing wall or underground cables with the receiver*

fino a/up to  
2,5 m.

DISCOVER  
MORE





**1. (riferimenti)** La vendita dei Prodotti ZECA è regolata esclusivamente dalle presenti Condizioni Generali di Vendita, in quanto non derogate o integrate dalle singole Conferme d'Ordine.

Eventuali modifiche apportate dal Cliente e comunque previsioni diverse da quelle contenute nelle presenti Condizioni Generali di Vendita, sono prive di effetto ove non previamente accettate per iscritto da ZECA.

Ogni eventuale modifica concordata con ZECA è limitatamente alla vendita per la quale è stata pattuita.

Se una delle clausole delle Condizioni Generali di Vendita o Conferme d'Ordine è ritenuta o comunque dichiarata non valida, nulla, annullabile o inefficace, le altre clausole permangono valide ed efficaci.

**2. (ordine)** L'ordine del Cliente deve indicare la denominazione o ragione sociale, la sede legale, il luogo di consegna della merce (nel rispetto di quanto previsto al punto 6. delle presenti Condizioni Generali di Vendita), la partita iva, il codice fiscale (in caso di ditta individuale), il codice per la fatturazione elettronica (ove obbligatorio per legge), la banca d'appoggio tramite la quale verrà effettuato il pagamento della fattura, nonché l'indicazione dei Prodotti (con i relativi codici del catalogo ZECA) che si intendono acquistare.

**3. (prezzi)** I prezzi si intendono iva esclusa e l'eventuale sconto sui prezzi di listino è riportato nelle rispettive Conferme d'Ordine.

**4. (minimi d'ordine)** ZECA non accetta ordini di acquisto di importo minore di euro centocinquanta,00 (€ 150,00).

Per quanto concerne gli ordini di importo minore di euro duecentocinquanta,00 (€ 250,00), il pagamento dovrà essere -a scelta di ZECA- anticipato rispetto alla spedizione dei Prodotti o avvenire in contrassegno al momento della consegna di essi.

Per ordini di importo uguale o maggiore di euro centocinquanta,00 (€ 150,00), ma minori o pari ad euro duecentocinquanta,00 (€ 250,00) sono a carico del Cliente sia i costi dell'imballo (pari al due per cento [2%] dell'Ordine), sia le spese di incasso dell'importo indicato in fattura.

**5. (confezione standard)** La confezione standard, ove indicata in catalogo, indica il quantitativo minimo indivisibile che deve essere ordinato per quello specifico Prodotto ZECA.

**6. (trasporto)** Il trasporto avviene sempre in nome, per conto, a rischio e a spese del Cliente. ZECA compila il documento di trasporto in nome e per conto del Cliente.

I Prodotti ZECA vengono consegnati EXW Incoterms® 2020. Il trasporto potrà avvenire anche FCA Incoterms® 2020 o CPT Incoterms® 2020 previo accordo con ZECA, che dovrà essere menzionato nella rispettiva Conferma d'Ordine. In caso di trasporto FCA o CPT Incoterms® 2020, ZECA sceglierà il mezzo di trasporto ritenuto più idoneo, senza che ciò possa dar luogo a reclami, salvo diverso accordo con il Cliente, che dovrà essere menzionato nella rispettiva Conferma d'Ordine.

**7. (conferma d'ordine)** I prezzi, nonché i termini di pagamento, di trasporto e di consegna dei Prodotti ZECA -per quanto non indicato nelle presenti Condizioni Generali di Vendita- sono disciplinati dalla rispettiva Conferma d'Ordine.

**8. (contestazioni)** Il Cliente deve inviare la contestazione scritta a ZECA inerente alla quantità dei Prodotti ZECA ac-

quistati, entro otto (8) giorni dalla consegna dei Prodotti, a pena di decadenza.

**9. (insoluti)** In caso di mancato esatto e puntuale pagamento delle fatture emesse da ZECA, ZECA accetta ordini dal Cliente solo successivamente al completo pagamento del dovuto, maggiorato degli interessi maturati.

**10. (interessi di mora)** In caso di mancato pagamento della fattura entro il giorno indicato nella stessa, ZECA applica -automaticamente e senza previa costituzione in mora- gli interessi di cui al D.lgs. n. 231 del 2002 dal giorno successivo alla scadenza della fattura.

**11. (garanzial)** ZECA garantisce il corretto funzionamento del Prodotto acquistato per dodici (12) mesi dalla data della fattura di vendita.

La garanzia non si estende alle parti soggette ad usura quali -con elencazione meramente esemplificativa e non esaustiva- cavi, molle, tubi, collettori, batterie. La garanzia opera esclusivamente in caso di corretto utilizzo del Prodotto. La garanzia consiste -ad insindacabile giudizio di ZECA- nella riparazione o sostituzione del Prodotto da parte di ZECA. Il Prodotto deve essere inviato a ZECA, con (i) una descrizione scritta del malfunzionamento lamentato e (ii) il numero di RMA, pena l'estinzione della garanzia. E' esclusa qualsiasi altra forma di indennizzo.

Tutte le spese di trasporto sono a carico del Cliente.

**12. (regresso e rivalsa)** Il Cliente non ha diritto di regresso o rivalsa nei confronti di ZECA per i danni cagionati dai Prodotti a terzi -consumatori compresi- cui il Cliente abbia consegnato a qualunque titolo i Prodotti. ZECA è responsabile unicamente in caso di dolo o colpa grave, la cui prova incombe al Cliente.

**13. (resi)** ZECA non accetta la resa di Prodotti acquistati, salvo diverso previo accordo scritto con ZECA. Il reso viene accettato solo in porto franco per Prodotti (i) nuovi di fabbrica, (ii) in imballo originale sigillato e (iii) acquistati nei sei mesi precedenti la ricezione da parte di ZECA della richiesta di reso inviata dal Cliente.

In caso di reso autorizzato, il relativo documento di trasporto deve indicare (i) il ddt, (ii) il numero di RMA e (iii) la fattura relativi all'acquisto.

Il rimborso è pari all'ottanta per cento (80%) del prezzo pagato dal Cliente per i Prodotti resi, previa verifica da parte di ZECA dello stato generale -estetico e funzionale- dei Prodotti resi.

**14. (prodotti)** I pesi, le dimensioni, i prezzi, i colori e gli altri dati indicati da ZECA nei cataloghi, sul sito web, in documenti, prospetti, circolari, foto o quant'altro, hanno carattere meramente indicativo ed esemplificativo.

La scelta del prodotto è fatta autonomamente dal Cliente senza responsabilità alcuna di ZECA.

I Prodotti sono conformi alla normativa -italiana e comunitaria- vigente.

ZECA si riserva di variare in qualsiasi momento, senza preavviso, i dati tecnici o costruttivi dei propri Prodotti.

**15. (legge applicabile)** La vendita dei Prodotti ZECA è regolata esclusivamente dalla legge italiana, impregiudicate le norme comunitarie di applicazione necessaria.

**16. (foro esclusivo)** Per ogni controversia è competente in via esclusiva il foro di Ivrea.



**1. (references)** The sale of ZECA Products is governed exclusively by these General Conditions of Sale, as they are not derogated from or supplemented by the individual Order Confirmations.

Any changes made by the Customer and in any case provisions other than those contained in these General Conditions of Sale, are without effect unless previous written ZECA's acceptance.

Any modification agreed with ZECA is limited to the sale for which it was agreed.

If one of the clauses of the General Conditions of Sale or Order Confirmations is deemed or otherwise declared invalid, null, voidable, or ineffective, the other clauses remain valid and effective.

**2. (order)** The Customer's order must indicate the company name or business name, the registered office, the place of delivery of the goods (in compliance with the provisions of point 6. of these General Conditions of Sale), the VAT number, the tax code (in the case of an individual company), the univocal code for electronic invoicing (if mandatory by law), the support bank through which the invoice will be paid, as well as the indication of the Products (with the relative codes of the ZECA catalog) that the Customer intends to purchase.

**3. (prices)** Prices are excluding VAT and any discount on list prices is shown in the respective Order Confirmations.

**4. (minimum order)** ZECA does not accept purchase orders less than one hundred and fifty euros,00 (€ 150.00).

Regarding orders less than euro two hundred and fifty,00 (€ 250.00), the payment must be -at ZECA's requirement- in advance before shipment of the Products or taken as cash on delivery of the Products.

For orders equal to or greater than one hundred and fifty,00 euros (€ 150.00), but less than or equal to euro two hundred and fifty,00 (€ 250.00) both the costs of the packaging (equal to two percent [2%] of the Order) and the collection costs of the amount indicated on the invoice.

**5. (standard packaging)** The standard packaging, where indicated in the catalogue, indicates the minimum indivisible quantity to be ordered for that specific ZECA Product.

**6. (transport)** The transport always takes place in the name, on behalf, at risk and at the customer's expense. ZECA fills in the shipping document in the name and on behalf of the Customer.

ZECA Products are delivered EXW Incoterms® 2020. The transport can also take place FCA Incoterms® 2020 or CPT Incoterms® 2020 by agreement with ZECA, which must be mentioned in the respective Order Confirmation. In case of FCA or CPT Incoterms transport® 2020, ZECA will choose the means of transport considered most suitable, without this giving rise to complaints, unless otherwise agreed with the Customer, which must be mentioned in the respective Order Confirmation.

**7. (order confirmation)** The prices, as well as the terms of payment, transport and delivery of ZECA Products -as not indicated in these General Conditions of Sale- are governed by their respective Order Confirmations.

**8. (objections)** The Customer must send the written dispute to ZECA regarding the quantity of ZECA Products purchased, within eight (8) days from delivery of the Products, under penalty of forfeiture.

**9. (unpaid)** In case of failure of exact and timely payment of the invoices issued by ZECA, ZECA accepts orders from the

Customer only after the full payment of the previous unpaid invoices, increased by the accrued interest.

**10. (interest on late payment)** In case of non-payment of the invoice within the day indicated in the same invoice, ZECA applies -automatically and without prior formal notice- the interest referred to in Italian Legislative Decree n. 231 of 2002 from the day following the expiry of the invoice.

**11. (guarantee)** ZECA guarantees the correct functioning of the Purchased Product for twelve (12) months from the date of the sales invoice.

The warranty does not extend to wear-prone parts such as -with a purely illustrative and non-exhaustive list- cables, springs, pipes, slip ring, batteries. The warranty operates only in case of correct use of the Product. The guarantee consists -at ZECA's unquestionable judgment- in the repairment or replacement of the Product by ZECA. The Product must be sent to ZECA, with (i) a written description of the malfunction complained about and (ii) the number of RMA, under penalty of the termination of the warranty. Any other form of compensation is excluded.

All transport costs are at the Customer's expense.

**12. (regression and recoupment)** The Customer has no right to regress or recoupment against ZECA for damages caused by the Products to third parties -including consumers- whom the Customer has delivered the Products in any capacity. ZECA is liable only in the event of malicious misconduct or gross negligence, the proof of which falls to the Customer.

**13. (returns)** ZECA does not accept the return of purchased Products, unless otherwise by written agreement with ZECA. The return is accepted only in free port for (i) factory-new Products, (ii) in sealed original packaging and (iii) purchased in the six months prior to ZECA's receipt of the return request sent by the Customer.

In the case of an authorized return, the relevant transport document must indicate (i) the shipping document, (ii) the number of RMA and (iii) the invoice related to the purchase. The refund is eighty percent (80%) of the price paid by the Customer for the Returned Products, after verification by ZECA of the general -aesthetic and functional- status of the Returned Products.

**14. (Products)** The weights, dimensions, prices, colors and other data indicated by ZECA in the catalogues, on the website, in documents, prospectuses, circulars, photos or whatever, are merely indicative and illustrative.

The choice of the Product is made independently by the Customer without any responsibility of ZECA.

The Products comply with current Italian and European Union legislation.

The Customer must previously verify -at his sole and exclusively responsibility- the compliance of each Product with the destination country legislation.

ZECA reserves the right to change the technical or construction data of its Products at any time, without notice.

**15. (applicable law)** The sale of ZECA Products is regulated exclusively by Italian law, without prejudice to the European Union overriding mandatory provisions.

**16. (jurisdiction)** The Court of Ivrea (Turin-Italy) has exclusive jurisdiction in every and each dispute.

ART.	CODICE/CODE	DESCRIZIONE/DESCRIPTION
KB900	KB900/MAG	Magneti colorati di ricambio / Colored magnets
KB400	KSP/CUSB	Cavo di ricarica USB con input micro USB - Micro USB / USB cable
	KSP/230V	Caricatore 110/240V USB di ricambio / 100/240V USB charger
	KSP/12V	Caricatore 12/24V / Charger 12/24V
	KB400/C	Testa COB / COB head
	KB400/F	Testa Flessibile / Snake head
	KB400/UV	Testa Flessibile con LED UV / Snake head with UV LED
	KB400/T	Testa Torcia / Torch head
	KB400/B	Corpo lampada / Body lamp
	KB400/S	VALIGETTA / SUITCASE
	KSP/B1	Batteria di ricambio / Battery
KB440	KSP/CUSB	Cavo di ricarica USB con ingresso micro USB / Micro USB / USB cable
	KSP/230V	Caricatore 110/240V USB di ricambio / 100/240V USB charger
	KSP/12V	Caricatore 12/24V / Charger 12/24V
	KSP/B1	Batteria di ricambio / Battery
KB105 - KB125 - KB140 KB145 - KB320 KFL110 - KFL100UVC KTL160	KSP/CUSB	Cavo di ricarica USB con ingresso micro USB / Jack / USB cable
	KSP/230V	Caricatore 110/240V USB di ricambio / 100/240V USB charger
	KSP/12V	Caricatore 12/24V / Charger 12/24V
KB095 - KB90	KB095/C	Caricatore 100/240V di ricambio / 100/240V charger
KB220 / KB240 / KB280	KSP/CAB02	Cavo di ricarica USB con ingresso jack / Micro USB / USB cable
	KSP/230V	Caricatore 110/240V USB di ricambio / 100/240V USB charger
	KSP/12V	Caricatore 12/24V / Charger 12/24V



ART.	CODICE/CODE	DESCRIZIONE/DESCRIPTION
KB110	KSP/CAB02	Cavo di ricarica USB con ingresso jack / Micro USB / USB cable
	KSP/230V	Caricatore 110/240V USB di ricambio / 100/240V USB charger
	KSP/12V	Caricatore 12/24V / Charger 12/24V
KFL120	KFL120/C	Caricatore 110/240V di ricambio / 100/240V charger
KM021 - KM025 - KM040	KSP/P1	Kit puntali di ricambio / Probes
KM035	KSP/P1	Kit puntali di ricambio / Probes
	KSP/P2	Termocoppia di ricambio / Thermocouple
KM070	KSP/T1	Testina misura contatto / Adapters for contact measurement
	KSP/T2	Set adattatori / Adapters set
KBT600	KBT600/ CABLE	Cavi e pinze di ricambio / cable and clips
	KBT600/ ROLL	Rotolo di carta / paper roll
KPM010	KPM010 HLD	Supporto da banco / desk support
	KPM010 TIP/12	Confezione di 12 punte / replacement tips
KB300 - KB310 - KTL200	KSP/CAB03	Cavo di ricarica USB con input USB-C - USB cable with dedicated input
	KSP/12V	Caricatore 12/24V / Charger 12/24V
	KSP/230V	Caricatore 110/240V USB di ricambio / 100/240V USB charger
KHL200 - KHL300	KSP/CUSB	Cavo di ricarica USB con input micro USB - Micro USB / USB cable
	KSP/12V	Caricatore 12/24V / Charger 12/24V
	KSP/230V	Caricatore 110/240V USB di ricambio / 100/240V USB charger
KHL350	KSP/CUSB	Cavo di ricarica USB con input micro USB - Micro USB / USB cable
	KSP/230V	Caricatore 110/240V USB di ricambio / 100/240V USB charger
	KSP/12V	Caricatore 12/24V / Charger 12/24V
	KHL350/C	Cavo di ricarica USB con input dedicato - USB cable with dedicated input




**ART. 005/04\***  
Espositore Monofacciale  
*Single-sided display stand*



**ART. 005/05\***  
Espositore Quadrifacciale  
*Four-sided display stand*

\*Espositori forniti senza prodotti



**ZETEK.IT**

by **ZECA**  
Z



**ZETEK.IT**

**ZECA.S.p.A.**

Strada della Chiara, 25  
10080 Feletto (TO)\_Italy  
T. +39 0124 499611  
info@zetek.it



K00.1028 A5